

## Prefeitura Municipal de Apuí

ESTADO DE AMAZONAS  
LEI DE DIRETRIZES ORÇAMENTÁRIAS  
METODOLOGIA E MEMÓRIA DE CÁLCULO DAS METAS ANUAIS  
II.a - DESPESAS  
Art. 4º, §2º, inciso II da LRF

### 2.052 FUNCIONAMENTO PROG. SAUDE BUCAL - PSB

Metas Anuais	Valor Nominal - R\$	Variação %
2012	127.705,61	
2013	157.635,08	23,44
2014	245.500,00	55,74
2015	260.230,00	6,00
2016	269.374,88	3,51
2017	281.496,75	4,50

Nota:


### 2.053 ARBORIZAÇÃO DE PRAÇAS. RUAS E AVENIDAS

Metas Anuais	Valor Nominal - R\$	Variação %
2012	0,00	
2013	4.800,00	0,00
2014	0,00	0,00
2015	0,00	0,00
2016	0,00	0,00
2017	0,00	0,00

Nota:

### 2.054 CAMPANHA VAC. ANTIRABICA/IDOSO/RUBELA

Metas Anuais	Valor Nominal - R\$	Variação %
2012	6.205,00	
2013	24.065,32	287,84
2014	30.000,00	24,66
2015	31.800,00	6,00
2016	32.917,50	3,51
2017	34.398,78	4,50



Nota:

## Prefeitura Municipal de Apuí

ESTADO DE AMAZONAS  
LEI DE DIRETRIZES ORÇAMENTÁRIAS  
METODOLOGIA E MEMÓRIA DE CÁLCULO DAS METAS ANUAIS  
II.a - DESPESAS  
Art. 4º, §2º, inciso II da LRF

### 2.056 COMPENSAÇÕES DE ESPEC. REGIONAIS

Metas Anuais	Valor Nominal - R\$	Variação %
2012	20.793,00	
2013	0,00	0,00
2014	59.900,00	0,00
2015	63.494,00	6,00
2016	65.725,28	3,51
2017	68.682,92	4,50

Nota:


### 2.061 FUNCIONAMENTO DA EDUCAÇÃO INFANTIL

Metas Anuais	Valor Nominal - R\$	Variação %
2012	0,00	
2013	0,00	0,00
2014	118.000,00	0,00
2015	125.080,00	6,00
2016	129.475,50	3,51
2017	135.301,89	4,50

Nota:

### 2.064 PNAE - ENSINO NA CRECHE

Metas Anuais	Valor Nominal - R\$	Variação %
2012	21.211,02	
2013	48.980,11	130,92
2014	85.000,00	73,54
2015	90.100,00	6,00
2016	93.266,25	3,51
2017	97.463,23	4,50



Nota:

**Prefeitura Municipal de Apuí**

ESTADO DE AMAZONAS  
LEI DE DIRETRIZES ORÇAMENTÁRIAS  
METODOLOGIA E MEMÓRIA DE CÁLCULO DAS METAS ANUAIS  
II.a - DESPESAS  
Art. 4º, §2º, inciso II da LRF

**2.076 PROGRAMA DE REQUALIFICAÇÃO DE UBS - REFORMAS**

Metas Anuais	Valor Nominal - R\$	Variação %
2012	0,00	
2013	0,00	0,00
2014	0,00	0,00
2015	0,00	0,00
2016	0,00	0,00
2017	0,00	0,00

Nota:

**2.066 APOIO PASTORAL CRIANÇA LEI MUNICIPAL 241/2011**

Metas Anuais	Valor Nominal - R\$	Variação %
2012	8.000,00	
2013	46.916,00	486,45
2014	60.000,00	27,89
2015	63.600,00	6,00
2016	65.835,00	3,51
2017	68.797,57	4,50

Nota:

**2.067 CONTROLE, ORG. DOCUMENTAL. PATRIM. MUNICIPAL**

Metas Anuais	Valor Nominal - R\$	Variação %
2012	0,00	
2013	0,00	0,00
2014	15.000,00	0,00
2015	15.900,00	6,00
2016	16.458,75	3,51
2017	17.199,39	4,50

Nota:

## Prefeitura Municipal de Apuí

ESTADO DE AMAZONAS  
LEI DE DIRETRIZES ORÇAMENTÁRIAS  
METODOLOGIA E MEMÓRIA DE CÁLCULO DAS METAS ANUAIS  
II.a - DESPESAS  
Art. 4º, §2º, inciso II da LRF

### 9.999 RESERVA DE CONTIGENCIA

Metas Anuais	Valor Nominal - R\$	Variação %
2012	0,00	
2013	0,00	0,00
2014	2.405.400,00	0,00
2015	2.549.724,00	6,00
2016	2.639.325,15	3,51
2017	2.758.094,79	4,50

Nota:

### 0.231 ESTRUTURA DOS CONSELHOS MUNICIPAIS

Metas Anuais	Valor Nominal - R\$	Variação %
2012	0,00	
2013	0,00	0,00
2014	0,00	0,00
2015	0,00	0,00
2016	0,00	0,00
2017	0,00	0,00

Nota:

### 2.063 PNAE - ENSINO FUNDAMENTAL

Metas Anuais	Valor Nominal - R\$	Variação %
2012	151.067,74	
2013	700.796,59	363,90
2014	292.400,00	-58,28
2015	309.944,00	6,00
2016	320.835,90	3,51
2017	335.273,52	4,50

Nota:

## Prefeitura Municipal de Apuí

ESTADO DE AMAZONAS  
LEI DE DIRETRIZES ORÇAMENTÁRIAS  
METODOLOGIA E MEMÓRIA DE CÁLCULO DAS METAS ANUAIS  
II.a - DESPESAS  
Art. 4º, §2º, inciso II da LRF

### 2.068 IMPLANT. CONTROLE DA QUAL. AGUA POTAVEL

Metas Anuais	Valor Nominal - R\$	Variação %
2012	0,00	
2013	0,00	0,00
2014	15.000,00	0,00
2015	15.900,00	6,00
2016	16.458,75	3,51
2017	17.199,39	4,50

Nota:


### 2.069 Aquisição de Veículos e Tanques Resfriadores

Metas Anuais	Valor Nominal - R\$	Variação %
2012	227.988,00	
2013	0,00	0,00
2014	80.000,00	0,00
2015	84.800,00	6,00
2016	87.780,00	3,51
2017	91.730,10	4,50

Nota:

### 2.070 Manutenção e Funcionamento da SEMAER

Metas Anuais	Valor Nominal - R\$	Variação %
2012	114.010,41	
2013	3.610,44	-96,83
2014	81.000,00	2143,49
2015	85.860,00	6,00
2016	88.877,25	3,51
2017	92.876,72	4,50



Nota:

## Prefeitura Municipal de Apuí

ESTADO DE AMAZONAS

LEI DE DIRETRIZES ORÇAMENTÁRIAS

METODOLOGIA E MEMÓRIA DE CÁLCULO DAS METAS ANUAIS

II.a - DESPESAS

Art. 4º, §2º, inciso II da LRF

### 2.033 EXPANSÃO E MANUT. REDE ENERGIA ELETRICA

Metas Anuais	Valor Nominal - R\$	Variação %
2012	125.409,50	
2013	313.189,12	149,73
2014	180.000,00	-42,53
2015	190.800,00	6,00
2016	197.505,00	3,51
2017	206.392,72	4,50

Nota:

### 2.071 COORDENADORIA MUNIC.DE DEFESA CIVIL

Metas Anuais	Valor Nominal - R\$	Variação %
2012	0,00	
2013	0,00	0,00
2014	55.000,00	0,00
2015	58.300,00	6,00
2016	60.348,75	3,51
2017	63.064,44	4,50

Nota:

### 1.100 CONSTRUÇÃO DO PORTO FLUVIAL/PRAINHA

Metas Anuais	Valor Nominal - R\$	Variação %
2012	1.366.999,77	
2013	1.666.835,13	21,93
2014	50.000,00	-97,00
2015	53.000,00	6,00
2016	54.862,50	3,51
2017	57.331,31	4,50

Nota:

## Prefeitura Municipal de Apuí

ESTADO DE AMAZONAS

LEI DE DIRETRIZES ORÇAMENTÁRIAS

METODOLOGIA E MEMÓRIA DE CÁLCULO DAS METAS ANUAIS

II.a - DESPESAS

Art. 4º, §2º, inciso II da LRF

### 2.073 Incentivos aos Integrantes da Fanfarra Municipal

Metas Anuais	Valor Nominal - R\$	Variação %
2012	0,00	
2013	0,00	0,00
2014	5.000,00	0,00
2015	5.300,00	6,00
2016	5.486,25	3,51
2017	5.733,13	4,50

Nota:


### 2.077 Ensino EJA

Metas Anuais	Valor Nominal - R\$	Variação %
2012	0,00	
2013	0,00	0,00
2014	0,00	0,00
2015	0,00	0,00
2016	0,00	0,00
2017	0,00	0,00

Nota:

### 2.078 PNATE- ENSINO MÉDIO

Metas Anuais	Valor Nominal - R\$	Variação %
2012	0,00	
2013	38.682,28	0,00
2014	29.900,00	-22,70
2015	31.694,00	6,00
2016	32.807,78	3,51
2017	34.284,13	4,50



Nota:

## Prefeitura Municipal de Apuí

ESTADO DE AMAZONAS

LEI DE DIRETRIZES ORÇAMENTÁRIAS

METODOLOGIA E MEMÓRIA DE CÁLCULO DAS METAS ANUAIS

II.a - DESPESAS

Art. 4º, §2º, inciso II da LRF

### 2.080 PNATE - ENSINO INFANTIL

Metas Anuais	Valor Nominal - R\$	Variação %
2012	0,00	
2013	14.467,10	0,00
2014	23.500,00	62,44
2015	24.910,00	6,00
2016	25.785,38	3,51
2017	26.945,72	4,50

Nota:


### 2.081 PNATE - ENSINO FUNDAMENTAL

Metas Anuais	Valor Nominal - R\$	Variação %
2012	0,00	
2013	187.886,74	0,00
2014	196.200,00	4,42
2015	207.972,00	6,00
2016	215.280,45	3,51
2017	224.968,07	4,50

Nota:

### 2.074 IMPLANTAÇÃO CONTROLE DO CENTRO ZOOOSE

Metas Anuais	Valor Nominal - R\$	Variação %
2012	0,00	
2013	0,00	0,00
2014	23.000,00	0,00
2015	24.380,00	6,00
2016	25.236,75	3,51
2017	26.372,40	4,50



Nota:



## Prefeitura Municipal de Apuí

ESTADO DE AMAZONAS

LEI DE DIRETRIZES ORÇAMENTÁRIAS

METODOLOGIA E MEMÓRIA DE CÁLCULO DAS METAS ANUAIS

II.a - DESPESAS

Art. 4º, §2º, inciso II da LRF

### 2.072 ENCARGOS CONS. MUNIC. DESENV. RURAL SUSTENTAVEL

Metas Anuais	Valor Nominal - R\$	Variação %
2012	45.292.623,95	
2013	56.032.679,12	23,71
2014	46.586.190,00	-16,86
2015	49.381.361,40	6,00
2016	51.116.697,09	3,51
2017	53.416.948,47	4,50

Nota:


### 2.055 ATENÇÃO BASICA MICROSCOPISTA

Metas Anuais	Valor Nominal - R\$	Variação %
2012	44.844,30	
2013	78.841,56	75,81
2014	67.000,00	-15,02
2015	71.020,00	6,00
2016	73.515,75	3,51
2017	76.823,96	4,50

Nota:

### 2.057 ENCARGOS PROG. PRO-JOVEM

Metas Anuais	Valor Nominal - R\$	Variação %
2012	86.996,10	
2013	49.880,71	-42,66
2014	150.600,00	201,92
2015	159.636,00	6,00
2016	165.245,85	3,51
2017	172.681,90	4,50



Nota:

## Prefeitura Municipal de Apuí

ESTADO DE AMAZONAS  
LEI DE DIRETRIZES ORÇAMENTÁRIAS  
METODOLOGIA E MEMÓRIA DE CÁLCULO DAS METAS ANUAIS  
II.a - DESPESAS  
Art. 4º, §2º, inciso II da LRF

### 2.058 ENCARGOS PROGRAMA PETI

Metas Anuais	Valor Nominal - R\$	Variação %
2012	67.710,73	
2013	18.562,61	-72,59
2014	70.000,00	277,10
2015	74.200,00	6,00
2016	76.807,50	3,51
2017	80.263,84	4,50

Nota:


### 2.059 ENCARGOS PROG. DO API/IDOSOS

Metas Anuais	Valor Nominal - R\$	Variação %
2012	14.616,69	
2013	12.224,71	-16,36
2014	18.400,00	50,51
2015	19.504,00	6,00
2016	20.189,40	3,51
2017	21.097,92	4,50

Nota:

### 2.060 ENCARGOS COM PROG. IGD

Metas Anuais	Valor Nominal - R\$	Variação %
2012	42.094,92	
2013	15.813,29	-62,43
2014	85.300,00	439,42
2015	90.418,00	6,00
2016	93.595,43	3,51
2017	97.807,24	4,50



Nota:

## Prefeitura Municipal de Apuí

ESTADO DE AMAZONAS

LEI DE DIRETRIZES ORÇAMENTÁRIAS


METODOLOGIA E MEMÓRIA DE CÁLCULO DAS METAS ANUAIS

II.a - DESPESAS

Art. 4º, §2º, inciso II da LRF

### 2.062 ENCARGOS PROG. PAIF

Metas Anuais	Valor Nominal - R\$	Variação %
2012	141.512,22	
2013	58.177,78	-58,89
2014	64.000,00	10,01
2015	67.840,00	6,00
2016	70.224,00	3,51
2017	73.384,09	4,50



Nota:

# Prefeitura Municipal de Apuí

ESTADO DE AMAZONAS

LEI DE DIRETRIZES ORÇAMENTÁRIAS

METODOLOGIA E MEMÓRIA DE CÁLCULO DAS METAS ANUAIS

II.b - Demonstrativo da Despesa por Órgão, Unidade, Programa e Projeto/Atividade

Página: 1  
Em Real (R\$)

CÓDIGOS	DISCRIMINAÇÃO	DESPESA REALIZADA			ORÇADA			PREVISTA		
		2012	2013	2014	2015	2016	2017			

## 01 PODER LEGISLATIVO

### 01.001 CAMARA MUNICIPAL DE APUÍ

#### 0014 PREDIOS E LOGRADOUROS PUBLICOS

01.031.1.001 CONST., REFORMA E/OU AMPLI. DA CAMARA

4.4.90.51.00 Obras e Instalações

27.000,00	0,00	55.000,00	58.300,00	60.348,75	63.064,44
Total do Projeto/Atividade					

#### 0001 APOIO AS ATIVIDADES LEGISLATIVA

01.031.2.002 MANUT. E FUNCION. DA CAMARA MUNICIPAL

3.1.90.11.00 Vencimentos e Vant. Fixas - Pessoal Civil  
3.1.90.13.00 Obrigações Patronais  
3.1.90.92.00 Despesas de Exercícios Anteriores  
3.1.90.94.00 Indenizações Restituições Trabalhistas  
3.3.90.14.00 Diárias - Civil  
3.3.90.30.00 Material de Consumo  
3.3.90.33.00 Passagens e Despesas com Locomoção  
3.3.90.36.00 Outros Serviços de Terc. - Pessoa Física  
3.3.90.39.00 Outros Serviços de Terc. - Pessoa Jurídica  
3.3.90.47.00 Obrigações Tributárias e Contributivas  
3.3.90.92.00 Despesas de Exercícios Anteriores  
4.4.90.52.00 Equipamentos e Material Permanente

679.650,22	679.451,23	780.000,00	826.800,00	855.855,00	894.368,48
117.422,08	142.692,06	140.000,00	148.400,00	153.615,00	160.527,68
163,91	0,00	0,00	0,00	0,00	0,00
17.095,51	1.731,85	6.000,00	6.360,00	6.583,50	6.879,76
132.210,00	120.180,00	126.000,00	133.560,00	138.253,50	144.474,91
53.168,37	48.053,75	80.000,00	84.800,00	87.780,00	91.730,10
18.700,00	21.055,00	40.000,00	42.400,00	43.890,00	45.865,05
3.205,50	4.840,00	15.000,00	15.900,00	16.458,75	17.199,39
136.337,36	121.594,94	133.000,00	140.980,00	145.934,25	152.501,29
641,10	968,00	3.000,00	3.180,00	3.291,75	3.439,88
3.293,75	5.027,98	5.000,00	5.300,00	5.486,25	5.733,13
42.108,00	172.218,00	50.000,00	53.000,00	54.862,50	57.331,31
Total do Projeto/Atividade					
1.203.985,80	1.317.812,81	1.378.000,00	1.460.680,00	1.512.010,50	1.580.050,98
Total da Unidade					
1.230.985,80	1.317.812,81	1.433.000,00	1.518.980,00	1.572.359,25	1.643.115,42
Total do Órgão					
1.230.985,80	1.317.812,81	1.433.000,00	1.518.980,00	1.572.359,25	1.643.115,42

# Prefeitura Municipal de Apuí

ESTADO DE AMAZONAS

LEI DE DIRETRIZES ORÇAMENTÁRIAS

METODOLOGIA E MEMÓRIA DE CÁLCULO DAS METAS ANUAIS

II.b - Demonstrativo da Despesa por Órgão, Unidade, Programa e Projeto/Atividade

Página: 2  
Em Real (R\$)

CÓDIGOS	DISCRIMINAÇÃO	DESPESA REALIZADA			ORÇADA	PREVISTA	
		2012	2013	2014		2016	2017

## 02 PODER EXECUTIVO

### 02.001 GABINETE DO PREFEITO MUNICIPAL

#### 0230 CONTROLE GERAL

#### 04.122.2.003 MANUT. DAS ATIV. DO GABINETE DO PREFEITO

3.1.90.11.00	Vencimentos e Vant. Fixas - Pessoal Civil	597.536,62	675.789,20	500.000,00	530.000,00	548.625,00	573.313,13
3.1.90.13.00	Obrigações Patronais	0,00	0,00	50.000,00	53.000,00	54.862,50	57.331,31
3.1.90.92.00	Despesas de Exercícios Anteriores	0,00	15.050,35	10.000,00	10.600,00	10.972,50	11.466,26
3.3.90.14.00	Diárias - Civil	104.924,80	149.180,00	140.000,00	148.400,00	153.615,00	160.527,68
3.3.90.30.00	Material de Consumo	142.056,28	64.023,40	50.000,00	53.000,00	54.862,50	57.331,31
3.3.90.33.00	Passagens e Despesas com Locomoção	141.911,45	0,00	20.000,00	21.200,00	21.945,00	22.932,53
3.3.90.35.00	Serviços de Consultoria	0,00	0,00	15.000,00	15.900,00	16.458,75	17.199,39
3.3.90.36.00	Outros Serviços de Terc. - Pessoa Física	32.114,60	16.930,36	25.000,00	26.500,00	27.431,25	28.665,66
3.3.90.39.00	Outros Serviços de Terc. - Pessoa Jurídica	104.171,22	146.497,53	100.000,00	106.000,00	109.725,00	114.662,63
3.3.90.92.00	Despesas de Exercícios Anteriores	85.813,56	288,08	1.000,00	1.060,00	1.097,25	1.146,63
4.4.90.52.00	Equipamentos e Material Permanente	789,00	1.705,00	5.000,00	5.300,00	5.486,25	5.733,13
Total do Projeto/Atividade		1.209.317,53	1.069.463,92	916.000,00	970.960,00	1.005.081,00	1.050.309,66

#### 0230 CONTROLE GERAL

#### 04.122.2.004 MANUT. DAS ATIV. DA REPPRES. EM MANAUS

3.1.90.11.00	Vencimentos e Vant. Fixas - Pessoal Civil	194.673,75	139.866,98	130.000,00	137.800,00	142.642,50	149.061,41
3.1.90.13.00	Obrigações Patronais	0,00	0,00	15.000,00	15.900,00	16.458,75	17.199,39
3.1.90.92.00	Despesas de Exercícios Anteriores	0,00	6.431,19	5.000,00	5.300,00	5.486,25	5.733,13
3.3.90.14.00	Diárias - Civil	7.000,00	7.900,00	10.000,00	10.600,00	10.972,50	11.466,26
3.3.90.30.00	Material de Consumo	45.674,46	0,00	60.000,00	63.600,00	65.835,00	68.797,58
3.3.90.33.00	Passagens e Despesas com Locomoção	4.319,00	2.070,00	10.000,00	10.600,00	10.972,50	11.466,26
3.3.90.36.00	Outros Serviços de Terc. - Pessoa Física	33.184,47	31.000,00	40.000,00	42.400,00	43.890,00	45.865,05
3.3.90.39.00	Outros Serviços de Terc. - Pessoa Jurídica	19.682,67	9.695,68	25.000,00	26.500,00	27.431,25	28.665,66
3.3.90.49.00	Auxílio-Transporte	0,00	0,00	5.000,00	5.300,00	5.486,25	5.733,13
3.3.90.92.00	Despesas de Exercícios Anteriores	0,00	4.303,87	5.000,00	5.300,00	5.486,25	5.733,13
4.4.90.52.00	Equipamentos e Material Permanente	2.343,00	8.651,60	5.000,00	5.300,00	5.486,25	5.733,13
Total do Projeto/Atividade		306.877,35	209.919,32	310.000,00	328.600,00	340.147,50	355.454,13

#### 0231 ESTRUTURAÇÃO DOS CONSELHOS MUNICIPAIS

#### 04.244.2.005 MANUT. DAS ATIV. DO CONSELHO TUTELAR

3.1.90.11.00	Vencimentos e Vant. Fixas - Pessoal Civil	73.573,06	72.244,95	71.000,00	75.260,00	77.904,75	81.410,46
--------------	---	-----------	-----------	-----------	-----------	-----------	-----------

# Prefeitura Municipal de Apuí

ESTADO DE AMAZONAS

LEI DE DIRETRIZES ORÇAMENTÁRIAS

METODOLOGIA E MEMÓRIA DE CÁLCULO DAS METAS ANUAIS

II. b - Demonstrativo da Despesa por Órgão, Unidade, Programa e Projeto/Atividade

CÓDIGOS	DISCRIMINAÇÃO	DESPESA REALIZADA				ORÇADA	PREVISTA		
		2012	2013	2014	2015		2016	2017	
3.1.90.13.00	Obrigações Patronais	0,00	0,00	14.000,00	14.840,00	15.361,50	16.052,77		
3.1.90.92.00	Despesas de Exercícios Anteriores	0,00	944,86	1.000,00	1.060,00	1.097,25	1.146,63		
3.3.90.14.00	Diárias - Civil	1.781,40	1.380,00	5.000,00	5.300,00	5.486,25	5.733,13		
3.3.90.30.00	Material de Consumo	0,00	576,92	26.000,00	27.560,00	28.528,50	29.812,28		
3.3.90.33.00	Passagens e Despesas com Locomoção	500,00	0,00	3.000,00	3.180,00	3.291,75	3.439,88		
3.3.90.36.00	Outros Serviços de Terc. - Pessoa Física	1.080,00	7.458,00	9.000,00	9.540,00	9.875,25	10.319,64		
3.3.90.39.00	Outros Serviços de Terc. - Pessoa Jurídica	0,00	1.053,00	5.000,00	5.300,00	5.486,25	5.733,13		
3.3.90.92.00	Despesas de Exercícios Anteriores	0,00	103,41	1.000,00	1.060,00	1.097,25	1.146,63		
4.4.90.52.00	Equipamentos e Material Permanente	0,00	0,00	5.000,00	5.300,00	5.486,25	5.733,13		
Total do Projeto/Atividade		76.934,46	83.761,14	140.000,00	148.400,00	153.615,00	160.527,68		
<b>0230 CONTROLE GERAL</b>									
<b>04.122.2.006 MANUT. DAS ATIV. DO DISTRITO DE SUCCUNDURI</b>									
3.3.90.30.00	Material de Consumo	0,00	498,70	16.000,00	16.960,00	17.556,00	18.346,02		
3.3.90.36.00	Outros Serviços de Terc. - Pessoa Física	24.756,00	0,00	12.000,00	12.720,00	13.167,00	13.759,52		
3.3.90.39.00	Outros Serviços de Terc. - Pessoa Jurídica	0,00	0,00	16.000,00	16.960,00	17.556,00	18.346,02		
4.4.90.52.00	Equipamentos e Material Permanente	0,00	0,00	7.000,00	7.420,00	7.680,75	8.026,38		
Total do Projeto/Atividade		24.756,00	498,70	51.000,00	54.060,00	55.959,75	58.477,94		
<b>06.182.2.071 COORDENADORIA MUNIC.DE DEFESA CIVIL</b>									
<b>0034 ATENÇÃO COMUNITARIA</b>									
3.3.90.30.00	Material de Consumo	0,00	0,00	20.000,00	21.200,00	21.945,00	22.932,53		
3.3.90.32.00	Material de Distribuição Gratuita	0,00	0,00	10.000,00	10.600,00	10.972,50	11.466,26		
3.3.90.33.00	Passagens e Despesas com Locomoção	0,00	0,00	5.000,00	5.300,00	5.486,25	5.733,13		
3.3.90.36.00	Outros Serviços de Terc. - Pessoa Física	0,00	0,00	10.000,00	10.600,00	10.972,50	11.466,26		
3.3.90.39.00	Outros Serviços de Terc. - Pessoa Jurídica	0,00	0,00	10.000,00	10.600,00	10.972,50	11.466,26		
Total do Projeto/Atividade		0,00	0,00	55.000,00	58.300,00	60.348,75	63.064,44		
<b>0230 CONTROLE GERAL</b>									
<b>04.122.2.082 MANUTENÇÃO DAS ATIV. DO DEP. MUNIC.</b>									
3.3.90.30.00	Material de Consumo	0,00	0,00	10.000,00	10.600,00	10.972,50	11.466,26		
3.3.90.33.00	Passagens e Despesas com Locomoção	0,00	0,00	5.000,00	5.300,00	5.486,25	5.733,13		
3.3.90.36.00	Outros Serviços de Terc. - Pessoa Física	0,00	0,00	7.000,00	7.420,00	7.680,75	8.026,38		
3.3.90.39.00	Outros Serviços de Terc. - Pessoa Jurídica	0,00	0,00	8.000,00	8.480,00	8.778,00	9.173,01		
4.4.90.52.00	Equipamentos e Material Permanente	0,00	0,00	5.000,00	5.300,00	5.486,25	5.733,13		
Total do Projeto/Atividade		0,00	0,00	35.000,00	37.100,00	38.403,75	40.131,91		

# Prefeitura Municipal de Apuí

ESTADO DE AMAZONAS

LEI DE DIRETRIZES ORÇAMENTÁRIAS

METODOLOGIA E MEMÓRIA DE CÁLCULO DAS METAS ANUAIS

II.b - Demonstrativo da Despesa por Órgão, Unidade, Programa e Projeto/Atividade

Página: 4  
Em Real (R\$)

CÓDIGOS	DISCRIMINAÇÃO	DESPESA REALIZADA			ORÇADA	PREVISTA		
		2012	2013	2014		2015	2016	2017
0230 CONTROLE GERAL								
04.122.2.083 IMPLANTAÇÃO E MANUT. DAS ATIV. DA								
3.1.90.11.00	Vencimentos e Vant. Fixas - Pessoal Civil	0,00	0,00	15.000,00	15.900,00	16.458,75	17.199,39	
3.1.90.13.00	Obrigações Patronais	0,00	0,00	2.000,00	2.120,00	2.194,50	2.293,25	
3.3.90.30.00	Material de Consumo	0,00	0,00	5.000,00	5.300,00	5.486,25	5.733,13	
3.3.90.33.00	Passagens e Despesas com Locomoção	0,00	0,00	5.000,00	5.300,00	5.486,25	5.733,13	
3.3.90.35.00	Serviços de Consultoria	0,00	0,00	10.000,00	10.600,00	10.972,50	11.466,26	
3.3.90.36.00	Outros Serviços de Terc. - Pessoa Física	0,00	0,00	5.000,00	5.300,00	5.486,25	5.733,13	
3.3.90.39.00	Outros Serviços de Terc. - Pessoa Jurídica	0,00	0,00	5.000,00	5.300,00	5.486,25	5.733,13	
4.4.90.52.00	Equipamentos e Material Permanente	0,00	0,00	3.000,00	3.180,00	3.291,75	3.439,88	
Total do Projeto/Atividade		0,00	0,00	50.000,00	53.000,00	54.862,50	57.331,30	
04.122.2.084 MANUTENÇÃO DAS ATIV. DOS CONSELHOS								
0231 ESTRUTURAÇÃO DOS CONSELHOS MUNICIPAIS								
3.3.90.30.00	Material de Consumo	0,00	0,00	5.000,00	5.300,00	5.486,25	5.733,13	
3.3.90.33.00	Passagens e Despesas com Locomoção	0,00	0,00	5.000,00	5.300,00	5.486,25	5.733,13	
3.3.90.36.00	Outros Serviços de Terc. - Pessoa Física	0,00	0,00	5.000,00	5.300,00	5.486,25	5.733,13	
3.3.90.39.00	Outros Serviços de Terc. - Pessoa Jurídica	0,00	0,00	5.000,00	5.300,00	5.486,25	5.733,13	
4.4.90.52.00	Equipamentos e Material Permanente	0,00	0,00	5.000,00	5.300,00	5.486,25	5.733,13	
Total do Projeto/Atividade		0,00	0,00	25.000,00	26.500,00	27.431,25	28.665,65	
Total da Unidade		1.617.885,34	1.363.643,08	1.582.000,00	1.676.920,00	1.735.849,50	1.813.962,71	

# Prefeitura Municipal de Apuí

ESTADO DE AMAZONAS

LEI DE DIRETRIZES ORÇAMENTÁRIAS

METODOLOGIA E MEMÓRIA DE CÁLCULO DAS METAS ANUAIS

II.b - Demonstrativo da Despesa por Órgão, Unidade, Programa e Projeto/Atividade

Página: 5  
Em Real (R\$)

CÓDIGOS	DISCRIMINAÇÃO	DESPESA REALIZADA			ORÇADA	PREVISTA		
		2012	2013	2014		2015	2016	2017

## 02 PODER EXECUTIVO

### 02.002 SECRETARIA MUNIC. DE ADMINISTRAÇÃO

#### 0011 APOIO ADMINISTRATIVO

#### 04.122.2.007 MANUT. DAS ATIVID. DA SEC. MUNIC. DE

3.1.90.11.00	Vencimentos e Vant. Fixas - Pessoal Civil	688.685,08	588.959,83	425.000,00	450.500,00	466.331,25	487.316,16
3.1.90.13.00	Obrigações Patronais	0,00	747.474,55	400.000,00	424.000,00	438.900,00	458.650,50
3.1.90.92.00	Despesas de Exercícios Anteriores	0,00	86.108,77	40.000,00	42.400,00	43.890,00	45.865,05
3.3.50.41.00	Contribuições	0,00	34.916,00	30.000,00	31.800,00	32.917,50	34.398,79
3.3.90.14.00	Diárias - Civil	10.800,00	49.180,00	50.000,00	53.000,00	54.862,50	57.331,31
3.3.90.30.00	Material de Consumo	161.949,26	82.185,61	64.000,00	67.840,00	70.224,00	73.384,08
3.3.90.33.00	Passagens e Despesas com Locomoção	130.458,38	0,00	10.000,00	10.600,00	10.972,50	11.466,26
3.3.90.35.00	Serviços de Consultoria	58.112,50	0,00	5.000,00	5.300,00	5.486,25	5.733,13
3.3.90.36.00	Outros Serviços de Terc. - Pessoa Física	91.638,71	20.962,71	13.000,00	13.780,00	14.264,25	14.906,14
3.3.90.39.00	Outros Serviços de Terc. - Pessoa Jurídica	407.491,20	742.659,46	502.020,00	532.141,20	550.841,45	575.629,32
3.3.90.47.00	Obrigações Tributárias e Contributivas	0,00	0,00	10.000,00	10.600,00	10.972,50	11.466,26
3.3.90.48.00	Outros Aux.Financeiros a Pessoas Físicas	0,00	200,00	0,00	0,00	0,00	0,00
3.3.90.92.00	Despesas de Exercícios Anteriores	69.433,53	81.327,92	25.000,00	26.500,00	27.431,25	28.665,66
4.4.90.52.00	Equipamentos e Material Permanente	3.277,00	4.389,86	10.000,00	10.600,00	10.972,50	11.466,26
	Total do Projeto/Atividade	1.621.845,66	2.438.364,71	1.584.020,00	1.679.061,20	1.738.065,95	1.816.278,92

#### 0016 SERVIÇOS DA DÍVIDA INTERNA

#### 28.843.2.008 AMORTIZAÇÃO DE ENCARGOS DA DÍVIDA INTERNA

3.2.90.21.00	Juros sobre a Dívida por Contrato	293.727,57	0,00	0,00	0,00	0,00	0,00
3.2.90.22.00	Outros Encargos s/ a Dívida por Contrato	0,00	0,00	20.000,00	21.200,00	21.945,00	22.932,53
4.6.90.71.00	Principal da Dívida Contratual Resgatado	33.814,06	175.512,06	150.000,00	159.000,00	164.587,50	171.993,94
	Total do Projeto/Atividade	327.541,63	175.512,06	170.000,00	180.200,00	186.532,50	194.926,47

#### 0015 CUMPRIMENTO DE SENTENÇAS JUDICIAIS

#### 04.122.2.009 CUMPRIMENTO DE SENTENÇAS JUDICIAIS

3.3.90.91.00	Sentenças Judiciais	52.549,82	59.763,91	25.000,00	26.500,00	27.431,25	28.665,66
	Total do Projeto/Atividade	52.549,82	59.763,91	25.000,00	26.500,00	27.431,25	28.665,66

#### 0222 INATIVO E PENSIONISTAS

#### 09.271.2.010 ENCARGOS COM PENSIONISTAS E INATIVOS

3.1.90.01.00	Aposent.do RPPS, Reser.e Refor. Remun.Militares	0,00	0,00	10.000,00	10.600,00	10.972,50	11.466,26
--------------	---	------	------	-----------	-----------	-----------	-----------



# Prefeitura Municipal de Apuí

ESTADO DE AMAZONAS

LEI DE DIRETRIZES ORÇAMENTÁRIAS

METODOLOGIA E MEMÓRIA DE CÁLCULO DAS METAS ANUAIS

Il. b - Demonstrativo da Despesa por Órgão, Unidade, Programa e Projeto/Atividade

Página: 6  
Em Real (R\$)

CÓDIGOS	DISCRIMINAÇÃO	DESPESA REALIZADA					PREVISTA	
		2012	2013	2014	2015	2016	2017	
3.1.90.03.00	Pensões do RPPS e do Militar	0,00	0,00	10.000,00	10.600,00	10.972,50	11.466,26	
	Total do Projeto/Atividade	0,00	0,00	20.000,00	21.200,00	21.945,00	22.932,52	
	0237 INFRA-ESTRUTURA URBANA							
04.452.2.067	CONTROLE, ORG. DOCUMENTAL. PATRIM.							
3.3.90.30.00	Material de Consumo	0,00	0,00	10.000,00	10.600,00	10.972,50	11.466,26	
3.3.90.36.00	Outros Serviços de Terc. - Pessoa Física	0,00	0,00	5.000,00	5.300,00	5.486,25	5.733,13	
	Total do Projeto/Atividade	0,00	0,00	15.000,00	15.900,00	16.458,75	17.199,39	
	Total da Unidade	2.001.937,11	2.673.640,68	1.814.020,00	1.922.861,20	1.990.433,45	2.080.002,96	

# Prefeitura Municipal de Apuí

ESTADO DE AMAZONAS

LEI DE DIRETRIZES ORÇAMENTÁRIAS

METODOLOGIA E MEMÓRIA DE CÁLCULO DAS METAS ANUAIS

II.b - Demonstrativo da Despesa por Órgão, Unidade, Programa e Projeto/Atividade

Página: 7  
Em Real (R\$)

CÓDIGOS	DISCRIMINAÇÃO	DESPESA REALIZADA			PREVISTA		
		2012	2013	2014	2015	2016	2017

## 02 PODER EXECUTIVO

### 02.003 SECRETARIA MUNIC. DE FAZENDA

#### 0011 APOIO ADMINISTRATIVO

#### 04.123.2.011 MANUT. DAS ATIVID. DA SEC. DE FAZENDA

3.1.90.11.00	Vencimentos e Vant. Fixas - Pessoal Civil	252.630,01	238.740,78	200.000,00	212.000,00	219.450,00	229.325,25
3.1.90.13.00	Obrigações Patronais	0,00	0,00	40.000,00	42.400,00	43.890,00	45.865,05
3.1.90.92.00	Despesas de Exercícios Anteriores	0,00	8.542,58	10.000,00	10.600,00	10.972,50	11.466,26
3.3.30.93.00	Indenizações e Restituições	0,00	1.118.146,14	0,00	0,00	0,00	0,00
3.3.90.14.00	Diárias - Civil	20.500,36	35.860,00	40.000,00	42.400,00	43.890,00	45.865,05
3.3.90.30.00	Material de Consumo	34.323,82	20.590,90	15.000,00	15.900,00	16.458,75	17.199,39
3.3.90.33.00	Passagens e Despesas com Locomoção	10.900,00	0,00	10.000,00	10.600,00	10.972,50	11.466,26
3.3.90.35.00	Serviços de Consultoria	67.900,00	0,00	15.000,00	15.900,00	16.458,75	17.199,39
3.3.90.36.00	Outros Serviços de Terc. - Pessoa Física	24.154,00	170,00	10.000,00	10.600,00	10.972,50	11.466,26
3.3.90.39.00	Outros Serviços de Terc. - Pessoa Jurídica	52.316,09	84.844,15	121.000,00	128.260,00	132.767,25	138.741,78
3.3.90.47.00	Obrigações Tributárias e Contributivas	159.851,63	406.805,47	185.800,00	196.948,00	203.869,05	213.043,16
3.3.90.92.00	Despesas de Exercícios Anteriores	23.500,59	153,25	3.000,00	3.180,00	3.291,75	3.439,88
4.4.90.52.00	Equipamentos e Material Permanente	3.203,04	2.600,00	10.000,00	10.600,00	10.972,50	11.466,26
	Total do Projeto/Atividade	649.279,54	1.916.453,27	659.800,00	699.388,00	723.965,55	756.543,99
	Total da Unidade	649.279,54	1.916.453,27	659.800,00	699.388,00	723.965,55	756.543,99

# Prefeitura Municipal de Apuí

ESTADO DE AMAZONAS

LEI DE DIRETRIZES ORÇAMENTÁRIAS

METODOLOGIA E MEMÓRIA DE CÁLCULO DAS METAS ANUAIS

II.b - Demonstrativo da Despesa por Órgão, Unidade, Programa e Projeto/Atividade

Página: 8  
Em Real (R\$)

CÓDIGOS	DISCRIMINAÇÃO	DESPA REALIZADA			PREVISTA		
		2012	2013	2014	2015	2016	2017

## 02 PODER EXECUTIVO

### 02.004 SECRETARIA MUNIC. DE EDUC. CULT. DESPORTOS E LAZER

#### 0233 DESPORTO E LAZER

12.811.1.002 INFRAESTRUTURA DE ESPORTE E LAZER E

4.4.90.51.00 Obras e Instalações

4.4.90.61.00 Aquisição de Imóveis

Total do Projeto/Atividade

0,00	0,00	80.000,00	84.800,00	87.780,00	91.730,10
0,00	0,00	10.000,00	10.600,00	10.972,50	11.466,26

#### 0235 REDE FISICA EDUCACIONAL

12.361.1.004 CONST. REF. E/OU AMPL. DE UNID. ESCOLARES

3.3.90.30.00 Material de Consumo

3.3.90.36.00 Outros Serviços de Terc. - Pessoa Física

4.4.90.51.00 Obras e Instalações

Total do Projeto/Atividade

67.894,37	7.015,79	0,00	0,00	0,00	0,00
0,00	960,00	0,00	0,00	0,00	0,00
524.987,92	0,00	250.000,00	265.000,00	274.312,50	286.656,56

#### 0235 REDE FISICA EDUCACIONAL

12.365.1.005 CONST. REF. E/OU AMPL. DE UNID. DE EDUC.

4.4.90.51.00 Obras e Instalações

Total do Projeto/Atividade

0,00	0,00	100.000,00	106.000,00	109.725,00	114.662,63
------	------	------------	------------	------------	------------

#### 0062 QUALIDADE DO ENSINO FUNDAMENTAL

12.453.1.006 AQUISIÇÃO DE TRANP. ESCOLAR

4.4.90.52.00 Equipamentos e Material Permanente

Total do Projeto/Atividade

430.000,00	0,00	0,00	0,00	0,00	0,00
------------	------	------	------	------	------

#### 0236 INCENTIVO A CULTURA

13.392.2.012 MANUT. CENTRO CULT. DESP. - CEDECAM

3.3.90.30.00 Material de Consumo

3.3.90.31.00 Premiações Cult., Artist., Cient., Desp. e Outras

3.3.90.36.00 Outros Serviços de Terc. - Pessoa Física

3.3.90.39.00 Outros Serviços de Terc. - Pessoa Jurídica

4.4.90.52.00 Equipamentos e Material Permanente

Total do Projeto/Atividade

13.454,21	19.815,93	30.000,00	31.800,00	32.917,50	34.398,79
0,00	2.451,40	0,00	0,00	0,00	0,00
3.920,00	0,00	10.000,00	10.600,00	10.972,50	11.466,26
3.540,00	0,00	10.000,00	10.600,00	10.972,50	11.466,26
580,00	0,00	5.000,00	5.300,00	5.486,25	5.733,13

# Prefeitura Municipal de Apuí

ESTADO DE AMAZONAS

LEI DE DIRETRIZES ORÇAMENTÁRIAS

METODOLOGIA E MEMÓRIA DE CÁLCULO DAS METAS ANUAIS

II.b - Demonstrativo da Despesa por Órgão, Unidade, Programa e Projeto/Atividade

Página: 9  
Em Real (R\$)

CÓDIGOS	DISCRIMINAÇÃO	DESPESA REALIZADA			ORÇADA	PREVISTA		
		2012	2013	2014		2015	2016	2017

## 0062 QUALIDADE DO ENSINO FUNDAMENTAL

### 12.361.2.013 MANUT. SEC. MUNIC. EDUC., CULT., DESP. E

3.1.90.11.00	Vencimentos e Vant. Fixas - Pessoal Civil	565.465,78	541.987,79	360.000,00	381.600,00	395.010,00	412.785,45
3.1.90.13.00	Obrigações Patronais	0,00	0,00	30.000,00	31.800,00	32.917,50	34.398,79
3.1.90.92.00	Despesas de Exercícios Anteriores	0,00	18.432,25	10.000,00	10.600,00	10.972,50	11.466,26
3.3.90.14.00	Diárias - Civil	7.006,72	34.800,00	35.000,00	37.100,00	38.403,75	40.131,92
3.3.90.18.00	Auxílio Financeiro a Estudantes	0,00	1.000,00	3.000,00	3.180,00	3.291,75	3.439,88
3.3.90.30.00	Material de Consumo	386.381,62	107.833,02	70.000,00	74.200,00	76.807,50	80.263,84
3.3.90.31.00	Premiações Cult., Artist. Cient. Desp e Outras	0,00	0,00	5.000,00	5.300,00	5.486,25	5.733,13
3.3.90.33.00	Passagens e Despesas com Locomoção	9.980,00	7.076,00	3.000,00	3.180,00	3.291,75	3.439,88
3.3.90.36.00	Outros Serviços de Terc. - Pessoa Física	92.979,90	30.371,35	40.000,00	42.400,00	43.890,00	45.865,05
3.3.90.39.00	Outros Serviços de Terc. - Pessoa Jurídica	60.567,16	89.011,39	100.000,00	106.000,00	109.725,00	114.662,63
3.3.90.92.00	Despesas de Exercícios Anteriores	108.974,75	512,32	3.000,00	3.180,00	3.291,75	3.439,88
4.4.90.52.00	Equipamentos e Material Permanente	9.586,00	2.077,00	5.000,00	5.300,00	5.486,25	5.733,13
	Total do Projeto/Atividade	1.240.941,93	833.101,12	664.000,00	703.840,00	728.574,00	761.359,84

## 0062 QUALIDADE DO ENSINO FUNDAMENTAL

### 12.361.2.014 FUNC. E CONSERV. DE UNIDADES EDU. ENS.

3.3.90.30.00	Material de Consumo	25.622,44	242.797,33	130.000,00	137.800,00	142.642,50	149.061,41
3.3.90.36.00	Outros Serviços de Terc. - Pessoa Física	1.100,00	4.265,00	20.000,00	21.200,00	21.945,00	22.932,53
3.3.90.39.00	Outros Serviços de Terc. - Pessoa Jurídica	0,00	6.450,00	100.000,00	106.000,00	109.725,00	114.662,63
4.4.90.52.00	Equipamentos e Material Permanente	0,00	3.425,42	0,00	0,00	0,00	0,00
	Total do Projeto/Atividade	26.722,44	256.937,75	250.000,00	265.000,00	274.312,50	286.656,57

## 0062 QUALIDADE DO ENSINO FUNDAMENTAL

### 12.306.2.015 PNAE - ENSINO NA PRE ESCOLA

3.3.90.30.00	Material de Consumo	39.282,77	182.163,77	137.600,00	145.856,00	150.981,60	157.775,77
	Total do Projeto/Atividade	39.282,77	182.163,77	137.600,00	145.856,00	150.981,60	157.775,77

## 0062 QUALIDADE DO ENSINO FUNDAMENTAL

### 12.453.2.016 ENCARGOS PROG. TRANSP. ESCOLAR

3.3.90.30.00	Material de Consumo	115.509,55	593.104,32	300.000,00	318.000,00	329.175,00	343.987,88
3.3.90.33.00	Passagens e Despesas com Locomoção	0,00	245.856,36	110.000,00	116.600,00	120.697,50	126.128,89
3.3.90.36.00	Outros Serviços de Terc. - Pessoa Física	12.555,00	0,00	30.000,00	31.800,00	32.917,50	34.398,79
3.3.90.39.00	Outros Serviços de Terc. - Pessoa Jurídica	434.196,27	7.310,10	45.000,00	47.700,00	49.376,25	51.598,18
4.4.90.52.00	Equipamentos e Material Permanente	0,00	0,00	100.000,00	106.000,00	109.725,00	114.662,63

# Prefeitura Municipal de Apuí

ESTADO DE AMAZONAS

LEI DE DIRETRIZES ORÇAMENTÁRIAS

METODOLOGIA E MEMÓRIA DE CÁLCULO DAS METAS ANUAIS

11.b - Demonstrativo da Despesa por Órgão, Unidade, Programa e Projeto/Atividade

Página: 10  
Em Real (R\$)

CÓDIGOS	DISCRIMINAÇÃO	DESPESA REALIZADA				PREVISTA		
		2012	2013	2014	2015	2016	2017	

0063 QUALIDADE DO ENSINO INFANTIL  
12.365.2.017 FUNC., CONSERV. E MANUT. DE UN. EDUC.  
Total do Projeto/Atividade 562.260,82 846.270,78 585.000,00 620.100,00 641.891,25 670.776,37

3.3.90.30.00 Material de Consumo 19.715,09 86.845,98 75.000,00 79.500,00 82.293,75 85.996,97  
3.3.90.36.00 Outros Serviços de Terc. - Pessoa Física 0,00 0,00 13.000,00 13.780,00 14.264,25 14.906,14  
3.3.90.39.00 Outros Serviços de Terc. - Pessoa Jurídica 0,00 1.800,00 13.000,00 13.780,00 14.264,25 14.906,14  
3.3.90.41.00 Contribuições 0,00 6.000,00 0,00 0,00 0,00 0,00  
Total do Projeto/Atividade 19.715,09 94.645,98 101.000,00 107.060,00 110.822,25 115.809,25

0236 INCENTIVO A CULTURA  
13.392.2.018 ENCARGOS COM EVENTOS CULT. ESPORTIVO

3.3.90.30.00 Material de Consumo 68,20 70.241,11 40.000,00 42.400,00 43.890,00 45.865,05  
3.3.90.31.00 Premiações Cult., Artist., Cient., Desp. e Outras 86.492,00 116.847,20 50.000,00 53.000,00 54.862,50 57.331,31  
3.3.90.32.00 Material de Distribuição Gratuita 0,00 0,00 5.000,00 5.300,00 5.486,25 5.733,13  
3.3.90.36.00 Outros Serviços de Terc. - Pessoa Física 67.044,47 145.262,87 150.000,00 159.000,00 164.587,50 171.993,94  
3.3.90.39.00 Outros Serviços de Terc. - Pessoa Jurídica 36.631,00 101.660,00 40.000,00 42.400,00 43.890,00 45.865,05  
Total do Projeto/Atividade 190.235,67 434.011,18 285.000,00 302.100,00 312.716,25 326.788,48

0062 QUALIDADE DO ENSINO FUNDAMENTAL  
12.361.2.019 PROFESSORES FUNDEB 60%

3.1.90.04.00 Contratação por Tempo Determinado 565.874,21 359.529,34 0,00 0,00 0,00 0,00  
3.1.90.11.00 Vencimentos e Vant. Fixas - Pessoal Civil 2.372.764,65 1.816.419,22 0,00 0,00 0,00 0,00  
3.1.90.13.00 Obrigações Patronais 228.461,13 396.443,01 0,00 0,00 0,00 0,00  
3.1.90.92.00 Despesas de Exercícios Anteriores 0,00 166.865,29 0,00 0,00 0,00 0,00  
Total do Projeto/Atividade 3.167.099,99 2.739.256,86 0,00 0,00 0,00 0,00

0063 QUALIDADE DO ENSINO INFANTIL  
12.365.2.020 PROFESSORES/ADMINISTRATIVO FUNDEB

3.1.90.04.00 Contratação por Tempo Determinado 0,00 43.419,05 25.000,00 26.500,00 27.431,25 28.665,66  
3.1.90.11.00 Vencimentos e Vant. Fixas - Pessoal Civil 0,00 1.181.275,09 1.132.800,00 1.200.768,00 1.242.964,80 1.298.898,22  
3.1.90.13.00 Obrigações Patronais 0,00 257.959,50 195.000,00 206.700,00 213.963,75 223.592,12  
3.1.90.92.00 Despesas de Exercícios Anteriores 0,00 36.597,20 5.000,00 5.300,00 5.486,25 5.733,13  
Total do Projeto/Atividade 0,00 1.519.250,84 1.357.800,00 1.439.268,00 1.489.846,05 1.556.889,13

# Prefeitura Municipal de Apuí

ESTADO DE AMAZONAS

LEI DE DIRETRIZES ORÇAMENTÁRIAS

METODOLOGIA E MEMÓRIA DE CÁLCULO DAS METAS ANUAIS

II.b - Demonstrativo da Despesa por Órgão, Unidade, Programa e Projeto/Atividade

Página: 11  
Em Real (R\$)

CÓDIGOS	DISCRIMINAÇÃO	DESPESA REALIZADA				PREVISTA		
		2012	2013	2014	2015	2016	2017	

## 0062 QUALIDADE DO ENSINO FUNDAMENTAL

### 12.361.2.022 ADMINISTRATIVO FUNDEB 40%

3.1.90.04.00	Contratação por Tempo Determinado	27.874,26	0,00	0,00	0,00	0,00	0,00
3.1.90.11.00	Vencimentos e Vant. Fixas - Pessoal Civil	1.067.879,89	842.041,03	0,00	0,00	0,00	0,00
3.1.90.13.00	Obrigações Patronais	92.335,09	184.682,90	0,00	0,00	0,00	0,00
3.1.90.92.00	Despesas de Exercícios Anteriores	0,00	30.717,60	0,00	0,00	0,00	0,00
Total do Projeto/Atividade		1.188.089,24	1.057.441,53	0,00	0,00	0,00	0,00

## 0062 QUALIDADE DO ENSINO FUNDAMENTAL

### 12.361.2.023 MANUT. DAS ATIV. DO ENSINO FUND. FUNDEB

3.3.90.14.00	Diárias - Civil	0,00	1.840,00	10.000,00	10.600,00	10.972,50	11.466,26
3.3.90.30.00	Material de Consumo	120.905,22	291.107,50	400.000,00	424.000,00	438.900,00	458.650,50
3.3.90.32.00	Material de Distribuição Gratuita	0,00	0,00	10.000,00	10.600,00	10.972,50	11.466,26
3.3.90.33.00	Passagens e Despesas com Locomoção	0,00	60.189,60	40.000,00	42.400,00	43.890,00	45.865,05
3.3.90.36.00	Outros Serviços de Terc. - Pessoa Física	53.050,00	25.762,62	30.000,00	31.800,00	32.917,50	34.398,79
3.3.90.39.00	Outros Serviços de Terc. - Pessoa Jurídica	17.643,69	8.569,57	35.000,00	37.100,00	38.403,75	40.131,92
3.3.90.47.00	Obrigações Tributárias e Contributivas	37.882,70	39.580,13	60.000,00	63.600,00	65.835,00	68.797,58
3.3.90.92.00	Despesas de Exercícios Anteriores	0,00	3.605,98	5.000,00	5.300,00	5.486,25	5.733,13
4.4.90.52.00	Equipamentos e Material Permanente	1.984,00	7.900,00	30.000,00	31.800,00	32.917,50	34.398,79
4.4.90.61.00	Aquisição de Imóveis	0,00	56.000,00	0,00	0,00	0,00	0,00
Total do Projeto/Atividade		231.465,61	494.555,40	620.000,00	657.200,00	680.295,00	710.908,28

## 0062 QUALIDADE DO ENSINO FUNDAMENTAL

### 12.361.2.024 MANUT. DO SALARIO EDUCAÇÃO - QSE

3.3.90.30.00	Material de Consumo	18.703,40	117.141,59	192.000,00	203.520,00	210.672,00	220.152,24
3.3.90.39.00	Outros Serviços de Terc. - Pessoa Jurídica	0,00	0,00	20.000,00	21.200,00	21.945,00	22.932,53
4.4.90.52.00	Equipamentos e Material Permanente	2.440,00	46.707,64	20.000,00	21.200,00	21.945,00	22.932,53
Total do Projeto/Atividade		21.143,40	163.849,23	232.000,00	245.920,00	254.562,00	266.017,30

## 0062 QUALIDADE DO ENSINO FUNDAMENTAL

### 12.361.2.028 ENCARGOS PROG. DINHEIRO DIR. ESC. - PDDE

3.3.90.30.00	Material de Consumo	0,00	0,00	2.000,00	2.120,00	2.194,50	2.293,25
Total do Projeto/Atividade		0,00	0,00	2.000,00	2.120,00	2.194,50	2.293,25

# Prefeitura Municipal de Apuí

ESTADO DE AMAZONAS

LEI DE DIRETRIZES ORÇAMENTÁRIAS

METODOLOGIA E MEMÓRIA DE CÁLCULO DAS METAS ANUAIS

II.b - Demonstrativo da Despesa por Órgão, Unidade, Programa e Projeto/Atividade

Página: 12  
Em Real (R\$)

CÓDIGOS	DISCRIMINAÇÃO	DESPESA REALIZADA			PREVISTA		
		2012	2013	2014	2015	2016	2017

## 0063 QUALIDADE DO ENSINO INFANTIL

### 12.365.2.061 FUNCIONAMENTO DA EDUCAÇÃO INFANTIL

3.3.90.14.00	Diárias - Civil	0,00	0,00	5.000,00	5.300,00	5.486,25	5.733,13
3.3.90.30.00	Material de Consumo	0,00	0,00	75.000,00	79.500,00	82.293,75	85.996,97
3.3.90.36.00	Outros Serviços de Terc. - Pessoa Física	0,00	0,00	10.000,00	10.600,00	10.972,50	11.466,26
3.3.90.39.00	Outros Serviços de Terc. - Pessoa Jurídica	0,00	0,00	13.000,00	13.780,00	14.264,25	14.906,14
3.3.90.41.00	Contribuições	0,00	0,00	10.000,00	10.600,00	10.972,50	11.466,26
4.4.90.52.00	Equipamentos e Material Permanente	0,00	0,00	5.000,00	5.300,00	5.486,25	5.733,13
Total do Projeto/Atividade		0,00	0,00	118.000,00	125.080,00	129.475,50	135.301,89

## 0062 QUALIDADE DO ENSINO FUNDAMENTAL

### 12.306.2.063 PNAE - ENSINO FUNDAMENTAL

3.3.90.30.00	Material de Consumo	151.067,74	700.796,59	292.400,00	309.944,00	320.835,90	335.273,52
3.3.90.36.00	Outros Serviços de Terc. - Pessoa Física	0,00	0,00	0,00	0,00	0,00	0,00
Total do Projeto/Atividade		151.067,74	700.796,59	292.400,00	309.944,00	320.835,90	335.273,52

## 0062 QUALIDADE DO ENSINO FUNDAMENTAL

### 12.306.2.064 PNAE - ENSINO NA CRECHE

3.3.90.30.00	Material de Consumo	21.211,02	48.720,11	85.000,00	90.100,00	93.266,25	97.463,23
3.3.90.36.00	Outros Serviços de Terc. - Pessoa Física	0,00	260,00	0,00	0,00	0,00	0,00
Total do Projeto/Atividade		21.211,02	48.980,11	85.000,00	90.100,00	93.266,25	97.463,23

## 0236 INCENTIVO A CULTURA

### 13.366.2.073 Incentivos aos Integrantes da Fanfarra Municipal

3.3.90.30.00	Material de Consumo	0,00	0,00	5.000,00	5.300,00	5.486,25	5.733,13
Total do Projeto/Atividade		0,00	0,00	5.000,00	5.300,00	5.486,25	5.733,13

## 0062 QUALIDADE DO ENSINO FUNDAMENTAL

### 12.361.2.075 ENCARGOS COM

3.1.90.04.00	Contratação por Tempo Determinado	0,00	0,00	250.000,00	265.000,00	274.312,50	286.656,56
3.1.90.11.00	Vencimentos e Vant. Fixas - Pessoal Civil	0,00	0,00	2.631.000,00	2.788.860,00	2.886.864,75	3.016.773,66
3.1.90.13.00	Obrigações Patronais	0,00	0,00	480.200,00	509.012,00	526.899,45	550.609,93
3.1.90.92.00	Despesas de Exercícios Anteriores	0,00	0,00	20.000,00	21.200,00	21.945,00	22.932,53
Total do Projeto/Atividade		0,00	0,00	3.381.200,00	3.584.072,00	3.710.021,70	3.876.972,68

# Prefeitura Municipal de Apuí

ESTADO DE AMAZONAS

LEI DE DIRETRIZES ORÇAMENTÁRIAS

METODOLOGIA E MEMÓRIA DE CÁLCULO DAS METAS ANUAIS

II b - Demonstrativo da Despesa por Órgão, Unidade, Programa e Projeto/Atividade

Página: 13  
Em Real (R\$)

CÓDIGOS	DISCRIMINAÇÃO	DESPESA REALIZADA			ORÇADA			PREVISTA		
		2012	2013	2014	2015	2016	2017			
0062 QUALIDADE DO ENSINO FUNDAMENTAL										
12.453.2.078 PNATE- ENSINO MÉDIO										
3.3.90.30.00	Material de Consumo	0,00	33.682,28	18.900,00	20.034,00	20.738,03	21.671,24			
3.3.90.33.00	Passagens e Despesas com Locomoção	0,00	5.000,00	9.000,00	9.540,00	9.875,25	10.319,64			
3.3.90.39.00	Outros Serviços de Terc. - Pessoa Jurídica	0,00	0,00	2.000,00	2.120,00	2.194,50	2.293,25			
Total do Projeto/Atividade		0,00	38.682,28	29.900,00	31.694,00	32.807,78	34.284,13			
0062 QUALIDADE DO ENSINO FUNDAMENTAL										
12.453.2.080 PNATE - ENSINO INFANTIL										
3.3.90.30.00	Material de Consumo	0,00	12.096,67	18.500,00	19.610,00	20.299,13	21.212,59			
3.3.90.33.00	Passagens e Despesas com Locomoção	0,00	2.370,43	3.000,00	3.180,00	3.291,75	3.439,88			
3.3.90.39.00	Outros Serviços de Terc. - Pessoa Jurídica	0,00	0,00	2.000,00	2.120,00	2.194,50	2.293,25			
Total do Projeto/Atividade		0,00	14.467,10	23.500,00	24.910,00	25.785,38	26.945,72			
0062 QUALIDADE DO ENSINO FUNDAMENTAL										
12.453.2.081 PNATE - ENSINO FUNDAMENTAL										
3.3.90.30.00	Material de Consumo	0,00	167.886,74	166.200,00	176.172,00	182.362,95	190.569,28			
3.3.90.33.00	Passagens e Despesas com Locomoção	0,00	20.000,00	20.000,00	21.200,00	21.945,00	22.932,53			
3.3.90.36.00	Outros Serviços de Terc. - Pessoa Física	0,00	0,00	5.000,00	5.300,00	5.486,25	5.733,13			
3.3.90.39.00	Outros Serviços de Terc. - Pessoa Jurídica	0,00	0,00	5.000,00	5.300,00	5.486,25	5.733,13			
Total do Projeto/Atividade		0,00	187.886,74	196.200,00	207.972,00	215.280,45	224.968,07			
0011 APOIO ADMINISTRATIVO										
12.122.2.086 MANUT. DAS ATIV. DA SECRET. ADJUNTA DE										
3.1.90.11.00	Vencimentos e Vant. Fixas - Pessoal Civil	0,00	0,00	20.000,00	21.200,00	21.945,00	22.932,53			
3.1.90.13.00	Obrigações Patronais	0,00	0,00	3.000,00	3.180,00	3.291,75	3.439,88			
3.3.90.14.00	Diárias - Civil	0,00	0,00	5.000,00	5.300,00	5.486,25	5.733,13			
3.3.90.30.00	Material de Consumo	0,00	0,00	10.000,00	10.600,00	10.972,50	11.466,26			
3.3.90.31.00	Premiações Cult., Artist., Cient., Desp. e Outras	0,00	0,00	3.000,00	3.180,00	3.291,75	3.439,88			
3.3.90.36.00	Outros Serviços de Terc. - Pessoa Física	0,00	0,00	5.000,00	5.300,00	5.486,25	5.733,13			
3.3.90.39.00	Outros Serviços de Terc. - Pessoa Jurídica	0,00	0,00	5.000,00	5.300,00	5.486,25	5.733,13			
4.4.90.52.00	Equipamentos e Material Permanente	0,00	0,00	4.000,00	4.240,00	4.389,00	4.586,51			
Total do Projeto/Atividade		0,00	0,00	55.000,00	58.300,00	60.348,75	63.064,45			
Total da Unidade		7.903.612,22	9.642.540,38	8.915.600,00	9.450.536,00	9.782.642,11	10.222.861,05			



# Prefeitura Municipal de Apuí

ESTADO DE AMAZONAS

LEI DE DIRETRIZES ORÇAMENTÁRIAS

METODOLOGIA E MEMÓRIA DE CÁLCULO DAS METAS ANUAIS

II.b - Demonstrativo da Despesa por Órgão, Unidade, Programa e Projeto/Atividade

Página: 14  
Em Real (R\$)

CÓDIGOS	DISCRIMINAÇÃO	DESPESA REALIZADA					PREVISTA	
		2012	2013	2014	2015	2016	2017	

## 02 PODER EXECUTIVO

### 02.005 SECRETARIA MUNIC. DE SAÚDE

#### 0051 REVITALIZAÇÃO DA SAÚDE

10.302.1.007 CONST. AMPLIA. REFORMA, AQUISIÇÃO DE EQUIP

4.4.90.51.00 Obras e Instalações

0,00

90.044,35

150.000,00

159.000,00

164.587,50

171.993,94

4.4.90.52.00 Equipamentos e Material Permanente

0,00

0,00

53.000,00

54.862,50

57.331,31

Total do Projeto/Atividade

0,00

90.044,35

200.000,00

212.000,00

219.450,00

229.325,25

#### 0051 REVITALIZAÇÃO DA SAÚDE

10.122.2.029 MANUT. DAS ATIV. DA SEC. MUNIC. SAÚDE

3.1.90.11.00 Vencimentos e Vant. Fixas - Pessoal Civil

1.014.882,82

1.022.527,35

900.000,00

954.000,00

987.525,00

1.031.963,63

3.1.90.13.00 Obrigações Patronais

0,00

206.539,23

180.000,00

190.800,00

197.505,00

3.1.90.92.00 Despesas de Exercícios Anteriores

0,00

46.535,21

15.000,00

15.900,00

16.458,75

3.3.90.14.00 Diárias - Civil

22.304,48

66.580,00

40.000,00

42.400,00

43.890,00

45.865,05

3.3.90.30.00 Material de Consumo

572.808,58

461.030,59

400.000,00

424.000,00

438.900,00

458.650,50

3.3.90.32.00 Material de Distribuição Gratuita

0,00

65.500,00

10.600,00

10.972,50

11.466,26

3.3.90.33.00 Passagens e Despesas com Locomoção

94.922,77

7.210,00

10.000,00

10.600,00

10.972,50

11.466,26

3.3.90.36.00 Outros Serviços de Terc. - Pessoa Física

293.226,47

15.529,45

25.000,00

26.500,00

27.431,25

28.665,66

3.3.90.39.00 Outros Serviços de Terc. - Pessoa Jurídica

19.058,50

38.458,43

50.000,00

53.000,00

54.862,50

57.331,31

3.3.90.47.00 Obrigações Tributárias e Contributivas

0,00

158,08

1.000,00

1.060,00

1.097,25

1.146,63

3.3.90.48.00 Outros Aux.Financeiros a Pessoas Físicas

6.329,60

0,00

2.000,00

2.120,00

2.194,50

2.293,25

3.3.90.92.00 Despesas de Exercícios Anteriores

162.595,29

2.357,34

3.000,00

3.180,00

3.291,75

3.439,88

4.4.90.52.00 Equipamentos e Material Permanente

14.346,90

36.990,00

50.000,00

53.000,00

54.862,50

57.331,31

Total do Projeto/Atividade

2.200.475,41

1.969.415,68

1.686.000,00

1.787.160,00

1.849.963,50

1.933.211,86

10.122.2.030 ENCARGOS AÇÕES SAÚDE PESSOAS CARENTES

#### 0051 REVITALIZAÇÃO DA SAÚDE

3.3.90.04.00 Contratação por Tempo Determinado

2.500,00

0,00

0,00

0,00

0,00

0,00

3.3.90.32.00 Material de Consumo

19.346,70

14.661,45

30.000,00

31.800,00

32.917,50

34.398,79

3.3.90.33.00 Material de Distribuição Gratuita

61.117,75

0,00

10.000,00

10.600,00

10.972,50

11.466,26

3.3.90.36.00 Passagens e Despesas com Locomoção

88.937,50

109.853,56

75.000,00

79.500,00

82.293,75

85.996,97

3.3.90.39.00 Outros Serviços de Terc. - Pessoa Física

169.396,01

0,00

15.000,00

15.900,00

16.458,75

17.199,39

3.3.90.39.00 Outros Serviços de Terc. - Pessoa Jurídica

7.641,00

55.000,00

60.000,00

63.600,00

65.835,00

68.797,58

3.3.90.48.00 Outros Aux.Financeiros a Pessoas Físicas

71.005,40

49.669,00

55.000,00

58.300,00

60.348,75

63.064,44

Total do Projeto/Atividade

419.944,36

229.184,01

245.000,00

259.700,00

268.826,25

280.928,43

# Prefeitura Municipal de Apuí

ESTADO DE AMAZONAS

LEI DE DIRETRIZES ORÇAMENTÁRIAS

METODOLOGIA E MEMÓRIA DE CÁLCULO DAS METAS ANUAIS

II.b - Demonstrativo da Despesa por Órgão, Unidade, Programa e Projeto/Atividade

Página: 15  
Em Real (R\$)

CÓDIGOS	DISCRIMINAÇÃO	DESPESA REALIZADA			PREVISTA		
		2012	2013	2014	2015	2016	2017
0239 APOIO A ATIVIDADES DO TURISMO LOCAL							
17.512.2.068 IMPLANT. CONTROLE DA QUAL. AGUA POTAVEL							
3.3.90.30.00	Material de Consumo	0,00	0,00	5.000,00	5.300,00	5.486,25	5.733,13
3.3.90.36.00	Outros Serviços de Terc. - Pessoa Física	0,00	0,00	5.000,00	5.300,00	5.486,25	5.733,13
3.3.90.39.00	Outros Serviços de Terc. - Pessoa Jurídica	0,00	0,00	5.000,00	5.300,00	5.486,25	5.733,13
	Total do Projeto/Atividade	0,00	0,00	15.000,00	15.900,00	16.458,75	17.199,39
17.512.2.074 IMPLANTAÇÃO CONTROLE DO CENTRO ZOOONOSE							
0239 APOIO A ATIVIDADES DO TURISMO LOCAL							
17.512.2.074 IMPLANTAÇÃO CONTROLE DO CENTRO ZOOONOSE							
3.3.90.30.00	Material de Consumo	0,00	0,00	8.000,00	8.480,00	8.778,00	9.173,01
4.4.90.52.00	Equipamentos e Material Permanente	0,00	0,00	15.000,00	15.900,00	16.458,75	17.199,39
	Total do Projeto/Atividade	0,00	0,00	23.000,00	24.380,00	25.236,75	26.372,40
10.302.2.085 CONSERVAÇÃO DE UNIDADES DE SAUDE							
0051 REVITALIZAÇÃO DA SAUDE							
10.302.2.085 CONSERVAÇÃO DE UNIDADES DE SAUDE							
3.3.90.30.00	Material de Consumo	0,00	0,00	15.000,00	15.900,00	16.458,75	17.199,39
3.3.90.36.00	Outros Serviços de Terc. - Pessoa Física	0,00	0,00	15.000,00	15.900,00	16.458,75	17.199,39
3.3.90.39.00	Outros Serviços de Terc. - Pessoa Jurídica	0,00	0,00	20.000,00	21.200,00	21.945,00	22.932,53
	Total do Projeto/Atividade	0,00	0,00	50.000,00	53.000,00	54.862,50	57.331,31
	Total da Unidade	2.620.419,77	2.288.644,04	2.219.000,00	2.352.140,00	2.434.797,75	2.544.363,64

# Prefeitura Municipal de Apuí

ESTADO DE AMAZONAS

LEI DE DIRETRIZES ORÇAMENTÁRIAS

METODOLOGIA E MEMÓRIA DE CÁLCULO DAS METAS ANUAIS

II.b - Demonstrativo da Despesa por Órgão, Unidade, Programa e Projeto/Atividade

Página: 16  
Em Real (R\$)

CÓDIGOS	DISCRIMINAÇÃO	DESPESA REALIZADA			ORÇADA	PREVISTA				
		2012	2013	2014		2015	2016	2017		

## 02 PODER EXECUTIVO

### 02.006 SECRETARIA MUNIC. DE TRANSP. OBRAS E URBANISMO

#### 0237 INFRA-ESTRUTURA URBANA

##### 15.451.1.008 INFRA-ESTRUTURA URBANA

4.4.90.51.00 Obras e Instalações

4.4.90.61.00 Aquisição de Imóveis

Total do Projeto/Atividade

1.620.090,93	0,00	0,00	100.000,00	106.000,00	109.725,00	114.662,63
0,00	0,00	20.000,00	21.200,00	21.200,00	21.945,00	22.932,53
1.620.090,93	0,00	120.000,00	127.200,00	131.670,00	137.595,16	

#### 0237 INFRA-ESTRUTURA URBANA

##### 15.451.1.010 CONSTRUÇÃO PRAÇAS E JARDINS SEDE DO

4.4.90.51.00 Obras e Instalações

Total do Projeto/Atividade

0,00	243.603,56	30.000,00	31.800,00	32.917,50	34.398,79	
0,00	243.603,56	30.000,00	31.800,00	32.917,50	34.398,79	

#### 0091 MORAR MELHOR

##### 16.481.1.011 CONSTRUÇÃO DE CASAS POPULARES NA ZONA

4.4.90.51.00 Obras e Instalações

4.4.90.61.00 Aquisição de Imóveis

Total do Projeto/Atividade

0,00	73.714,47	65.000,00	68.900,00	71.321,25	74.530,71	
0,00	50.000,00	5.000,00	5.300,00	5.486,25	5.733,13	
0,00	123.714,47	70.000,00	74.200,00	76.807,50	80.263,84	

#### 0091 MORAR MELHOR

##### 16.482.1.012 CONSTRUÇÃO DE CASAS POPULARES NA ZONA

4.4.90.51.00 Obras e Instalações

4.4.90.61.00 Aquisição de Imóveis

Total do Projeto/Atividade

0,00	0,00	60.000,00	63.600,00	65.835,00	68.797,58	
0,00	0,00	20.000,00	21.200,00	21.945,00	22.932,53	
0,00	0,00	80.000,00	84.800,00	87.780,00	91.730,11	

#### 0238 INFRA-ESTRUTURA RURAL

##### 17.511.1.013 INFRA-ESTRUT. SANEAMENTO BASICO ZONA

4.4.90.51.00 Obras e Instalações

Total do Projeto/Atividade

0,00	0,00	60.000,00	63.600,00	65.835,00	68.797,58	
0,00	0,00	60.000,00	63.600,00	65.835,00	68.797,58	

#### 0237 INFRA-ESTRUTURA URBANA

##### 17.512.1.014 SANEAMENTO BASICO NA ZONA URBANA

4.4.90.51.00 Obras e Instalações

0,00	314.586,81	60.000,00	63.600,00	65.835,00	68.797,58	
------	------------	-----------	-----------	-----------	-----------	--

# Prefeitura Municipal de Apuí

ESTADO DE AMAZONAS

LEI DE DIRETRIZES ORÇAMENTÁRIAS

METODOLOGIA E MEMÓRIA DE CÁLCULO DAS METAS ANUAIS

II.b - Demonstrativo da Despesa por Órgão, Unidade, Programa e Projeto/Atividade

Página: 17  
Em Real (R\$)

CÓDIGOS	DISCRIMINAÇÃO	DESPESA REALIZADA				ORÇADA			PREVISTA		
		2012	2013	2014	2015	2016	2017	2015	2016	2017	
0229 RECUP./PAVIMENTAÇÃO DE RUAS, ESTRADAS E AVENIDAS		Total do Projeto/Atividade		0,00	314.586,81	60.000,00	63.600,00	65.835,00	68.797,58		
15.451.1.015 MANUT. ABERT. DRENAGEM, PAV., GALERIAS, DE		Total do Projeto/Atividade		18.260,00	169.569,50	130.000,00	137.800,00	142.642,50	149.061,41		
3.3.90.30.00	Material de Consumo	0,00	0,00	10.000,00	10.600,00	10.972,50	11.466,26				
3.3.90.36.00	Outros Serviços de Terc. - Pessoa Física	0,00	0,00	20.000,00	21.200,00	21.945,00	22.932,53				
3.3.90.39.00	Outros Serviços de Terc. - Pessoa Jurídica	0,00	0,00	100.000,00	106.000,00	109.725,00	114.662,63				
4.4.90.51.00	Obras e Instalações	Total do Projeto/Atividade		18.260,00	169.569,50	260.000,00	275.600,00	285.285,00	298.122,83		
26.782.1.016 ABERT. RECUP. ESTRADAS VICINAIS, RUAS E AV.		Total do Projeto/Atividade		187.591,29	1.156.753,64	100.000,00	106.000,00	109.725,00	114.662,63		
3.3.90.30.00	Material de Consumo	0,00	7.981,00	15.000,00	15.900,00	16.458,75	17.199,39				
3.3.90.36.00	Outros Serviços de Terc. - Pessoa Física	860,00	279.500,00	300.000,00	318.000,00	329.175,00	343.987,88				
3.3.90.39.00	Outros Serviços de Terc. - Pessoa Jurídica	0,00	0,00	120.000,00	127.200,00	131.670,00	137.595,15				
4.4.90.51.00	Obras e Instalações	Total do Projeto/Atividade		188.451,29	1.444.234,64	535.000,00	567.100,00	587.028,75	613.445,05		
0014 PREDIOS E LOGRADOUROS PUBLICOS		Total do Projeto/Atividade		84.318,04	240.713,99	0,00	0,00	0,00	0,00		
15.451.1.017 REFORMA E CONSERV. DE PREDIOS E LOGRA.		Total do Projeto/Atividade		0,00	93.236,02	0,00	0,00	0,00	0,00		
3.3.90.30.00	Material de Consumo	0,00	0,00	50.000,00	53.000,00	54.862,50	57.331,31				
3.3.90.39.00	Outros Serviços de Terc. - Pessoa Jurídica	0,00	0,00	20.000,00	21.200,00	21.945,00	22.932,53				
4.4.90.51.00	Obras e Instalações	Total do Projeto/Atividade		84.318,04	333.950,01	70.000,00	74.200,00	76.807,50	80.263,84		
0238 INFRA-ESTRUTURA RURAL		Total do Projeto/Atividade		1.366.999,77	1.666.835,13	50.000,00	53.000,00	54.862,50	57.331,31		
26.784.1.100 CONSTRUÇÃO DO PORTO FLUVIAL/PRAINHA		Total do Projeto/Atividade		1.366.999,77	1.666.835,13	50.000,00	53.000,00	54.862,50	57.331,31		
4.4.90.51.00 Obras e Instalações		Total do Projeto/Atividade		1.366.999,77	1.666.835,13	50.000,00	53.000,00	54.862,50	57.331,31		
0011 APOIO ADMINISTRATIVO		Total do Projeto/Atividade		951.091,10	1.098.533,90	700.000,00	742.000,00	768.075,00	802.636,38		
04.122.2.031 MANUT. ATIV. SEC. MUN. TRANSP. OBRAS,		Total do Projeto/Atividade		0,00	0,00	100.000,00	106.000,00	109.725,00	114.662,63		
3.1.90.11.00	Vencimentos e Vant. Fixas - Pessoal Civil	Total do Projeto/Atividade		951.091,10	1.098.533,90	700.000,00	742.000,00	768.075,00	802.636,38		
3.1.90.13.00	Obrigações Patronais	Total do Projeto/Atividade		0,00	0,00	100.000,00	106.000,00	109.725,00	114.662,63		

# Prefeitura Municipal de Apuí

ESTADO DE AMAZONAS

LEI DE DIRETRIZES ORÇAMENTÁRIAS

METODOLOGIA E MEMÓRIA DE CÁLCULO DAS METAS ANUAIS

II.b - Demonstrativo da Despesa por Órgão, Unidade, Programa e Projeto/Atividade

Página: 18  
Em Real (R\$)

CÓDIGOS	DISCRIMINAÇÃO	DESPESA REALIZADA					PREVISTA	
		2012	2013	2014	2015	2016	2017	
3.1.90.92.00	Despesas de Exercícios Anteriores	0,00	33.329,62	10.000,00	10.600,00	10.972,50	11.466,26	
3.3.90.14.00	Diárias - Civil	3.800,00	7.770,00	10.000,00	10.600,00	10.972,50	11.466,26	
3.3.90.30.00	Material de Consumo	335.487,98	200.938,11	380.610,00	403.446,60	417.624,32	436.417,41	
3.3.90.33.00	Passagens e Despesas com Locomoção	2.475,00	0,00	5.000,00	5.300,00	5.486,25	5.733,13	
3.3.90.36.00	Outros Serviços de Terc. - Pessoa Física	282.032,30	59.334,71	50.000,00	53.000,00	54.862,50	57.331,31	
3.3.90.39.00	Outros Serviços de Terc. - Pessoa Jurídica	143.324,55	84.891,50	100.000,00	106.000,00	109.725,00	114.662,63	
3.3.90.92.00	Despesas de Exercícios Anteriores	195.809,50	521,93	1.000,00	1.060,00	1.097,25	1.146,63	
4.4.90.52.00	Equipamentos e Material Permanente	11.367,43	12.500,00	15.000,00	15.900,00	16.458,75	17.199,39	
Total do Projeto/Atividade		1.925.387,86	1.497.819,77	1.371.610,00	1.453.906,60	1.504.999,07	1.572.724,03	
0011 APOIO ADMINISTRATIVO								
04.122.2.032 COLETA DE LIXO RES. SOLIDOS								
3.3.90.30.00	Material de Consumo	22.689,50	5.960,00	10.000,00	10.600,00	10.972,50	11.466,26	
3.3.90.36.00	Outros Serviços de Terc. - Pessoa Física	102.400,00	360,00	3.000,00	3.180,00	3.291,75	3.439,88	
3.3.90.39.00	Outros Serviços de Terc. - Pessoa Jurídica	0,00	262.880,00	100.000,00	106.000,00	109.725,00	114.662,63	
Total do Projeto/Atividade		125.089,50	269.200,00	113.000,00	119.780,00	123.989,25	129.568,77	
0011 APOIO ADMINISTRATIVO								
04.122.2.033 EXPANSÃO E MANUT. REDE ENERGIA ELETRICA								
3.3.90.30.00	Material de Consumo	59.409,50	313.189,12	155.000,00	164.300,00	170.073,75	177.727,07	
3.3.90.36.00	Outros Serviços de Terc. - Pessoa Física	66.000,00	0,00	10.000,00	10.600,00	10.972,50	11.466,26	
3.3.90.39.00	Outros Serviços de Terc. - Pessoa Jurídica	0,00	0,00	5.000,00	5.300,00	5.486,25	5.733,13	
4.4.90.52.00	Equipamentos e Material Permanente	0,00	0,00	10.000,00	10.600,00	10.972,50	11.466,26	
Total do Projeto/Atividade		125.409,50	313.189,12	180.000,00	190.800,00	197.505,00	206.392,72	
0237 INFRA-ESTRUTURA URBANA								
17.512.2.034 EXPANSÃO E MANUT. REDE DISTRIBUIÇÃO AGUA								
3.3.90.30.00	Material de Consumo	0,00	0,00	20.000,00	21.200,00	21.945,00	22.932,53	
3.3.90.36.00	Outros Serviços de Terc. - Pessoa Física	64.390,32	0,00	15.000,00	15.900,00	16.458,75	17.199,39	
3.3.90.39.00	Outros Serviços de Terc. - Pessoa Jurídica	0,00	0,00	40.000,00	42.400,00	43.890,00	45.865,05	
4.4.90.52.00	Equipamentos e Material Permanente	0,00	0,00	15.000,00	15.900,00	16.458,75	17.199,39	
Total do Projeto/Atividade		64.390,32	0,00	90.000,00	95.400,00	98.752,50	103.196,36	
0237 INFRA-ESTRUTURA URBANA								
25.752.2.087 MANUTENÇÃO E EXPANSÃO DA REDE ENERGIA								
3.3.90.30.00	Material de Consumo	0,00	103.610,81	0,00	0,00	0,00	0,00	

# Prefeitura Municipal de Apuí

ESTADO DE AMAZONAS

LEI DE DIRETRIZES ORÇAMENTÁRIAS

METODOLOGIA E MEMÓRIA DE CÁLCULO DAS METAS ANUAIS

II.b - Demonstrativo da Despesa por Órgão, Unidade, Programa e Projeto/Atividade

Página: 19  
Em Real (R\$)

CÓDIGOS	DISCRIMINAÇÃO	DESPESA REALIZADA				PREVISTA		
		2012	2013	2014	2015	2016	2017	
3.3.90.39.00	Outros Serviços de Terc. - Pessoa Jurídica	0,00	10.830,00	0,00	0,00	0,00	0,00	
	Total do Projeto/Atividade	0,00	114.440,81	0,00	0,00	0,00	0,00	
15.451.2.088	0014 PREDIOS E LOGRADOUROS PUBLICOS CONSERVAÇÃO E PREDIOS E LOGRADOUROS							
3.3.90.30.00	Material de Consumo	0,00	0,00	15.000,00	15.900,00	16.458,75	17.199,39	
3.3.90.36.00	Outros Serviços de Terc. - Pessoa Física	0,00	0,00	5.000,00	5.300,00	5.486,25	5.733,13	
3.3.90.39.00	Outros Serviços de Terc. - Pessoa Jurídica	0,00	0,00	10.000,00	10.600,00	10.972,50	11.466,26	
	Total do Projeto/Atividade	0,00	0,00	30.000,00	31.800,00	32.917,50	34.398,78	
	Total da Unidade	5.518.397,21	6.491.143,82	3.119.610,00	3.306.786,60	3.422.992,07	3.577.026,75	

# Prefeitura Municipal de Apuí

ESTADO DE AMAZONAS  
LEI DE DIRETRIZES ORÇAMENTÁRIAS  
METODOLOGIA E MEMÓRIA DE CÁLCULO DAS METAS ANUAIS  
Il.b - Demonstrativo da Despesa por Órgão, Unidade, Programa e Projeto/Atividade

Página: 20  
Em Real (R\$)

CÓDIGOS	DISCRIMINAÇÃO	DESPESA REALIZADA					PREVISTA	
		2012	2013	2014	2015	2016	2017	

## 02 PODER EXECUTIVO 02.007 SECRETARIA MUNIC. DE PRODUÇÃO E ABASTECIMENTO

### 0238 INFRA-ESTRUTURA RURAL

20.605.1.018 CONSTRUÇÃO E MANUTENÇÃO DE AÇUDES E

3.3.90.30.00	Material de Consumo	0,00	171,38	5.000,00	5.300,00	5.486,25	5.733,13
4.4.90.51.00	Obras e Instalações	0,00	0,00	50.000,00	53.000,00	54.862,50	57.331,31
Total do Projeto/Atividade		0,00	171,38	55.000,00	58.300,00	60.348,75	63.064,44

### 0237 INFRA-ESTRUTURA URBANA

20.692.1.019 CONST. AMP. ESP. P/ PROD. ARMAZ. COM.

4.4.90.51.00	Obras e Instalações	0,00	409.930,88	100.000,00	106.000,00	109.725,00	114.662,63
Total do Projeto/Atividade		0,00	409.930,88	100.000,00	106.000,00	109.725,00	114.662,63

### 0124 PRODUTIVIDADE RURAL

20.602.2.035 INSPEÇÃO ANIMAL E OU VEGETAL

3.3.90.30.00	Material de Consumo	0,00	0,00	10.000,00	10.600,00	10.972,50	11.466,26
3.3.90.36.00	Outros Serviços de Terc. - Pessoa Física	0,00	0,00	5.000,00	5.300,00	5.486,25	5.733,13
3.3.90.39.00	Outros Serviços de Terc. - Pessoa Jurídica	0,00	0,00	5.000,00	5.300,00	5.486,25	5.733,13
Total do Projeto/Atividade		0,00	0,00	20.000,00	21.200,00	21.945,00	22.932,52

### 0011 APOIO ADMINISTRATIVO

04.122.2.036 MANUT. ATIV. SEC. MUNIC. PROD.

3.1.90.11.00	Vencimentos e Vant. Fixas - Pessoal Civil	149.041,45	164.935,09	140.000,00	148.400,00	153.615,00	160.527,68
3.1.90.13.00	Obrigações Patronais	0,00	0,00	28.000,00	29.680,00	30.723,00	32.105,54
3.1.90.92.00	Despesas de Exercícios Anteriores	0,00	4.475,78	5.000,00	5.300,00	5.486,25	5.733,13
3.3.90.14.00	Diárias - Civil	2.800,00	3.720,00	5.000,00	5.300,00	5.486,25	5.733,13
3.3.90.30.00	Material de Consumo	70.431,27	61.970,47	30.000,00	31.800,00	32.917,50	34.398,79
3.3.90.32.00	Material de Distribuição Gratuita	0,00	0,00	5.000,00	5.300,00	5.486,25	5.733,13
3.3.90.33.00	Passagens e Despesas com Locomoção	14.880,00	2.850,00	10.000,00	10.600,00	10.972,50	11.466,26
3.3.90.36.00	Outros Serviços de Terc. - Pessoa Física	87.106,81	25.045,00	30.000,00	31.800,00	32.917,50	34.398,79
3.3.90.39.00	Outros Serviços de Terc. - Pessoa Jurídica	84.404,00	35.522,10	25.000,00	26.500,00	27.431,25	28.665,66
3.3.90.92.00	Despesas de Exercícios Anteriores	9.942,00	82,17	1.000,00	1.060,00	1.097,25	1.146,63
4.4.90.52.00	Equipamentos e Material Permanente	0,00	0,00	10.000,00	10.600,00	10.972,50	11.466,26
Total do Projeto/Atividade		418.605,53	298.600,61	289.000,00	306.340,00	317.105,25	331.375,00

# Prefeitura Municipal de Apuí

ESTADO DE AMAZONAS

LEI DE DIRETRIZES ORÇAMENTÁRIAS

METODOLOGIA E MEMÓRIA DE CÁLCULO DAS METAS ANUAIS

II.b - Demonstrativo da Despesa por Órgão, Unidade, Programa e Projeto/Atividade

Página: 21  
Em Real (R\$)

CÓDIGOS	DISCRIMINAÇÃO	DESPESA REALIZADA			PREVISTA		
		2012	2013	2014	2015	2016	2017

## 0124 PRODUTIVIDADE RURAL

20.601.2.037 AÇÕES APOIO ASSIST. PROD. BENEF. ESCOA.

3.3.90.30.00	Material de Consumo	0,00	9.914,30	10.000,00	10.600,00	10.972,50	11.466,26
3.3.90.32.00	Material de Distribuição Gratuita	0,00	0,00	2.000,00	2.120,00	2.194,50	2.293,25
3.3.90.36.00	Outros Serviços de Terc. - Pessoa Física	0,00	0,00	10.000,00	10.600,00	10.972,50	11.466,26
3.3.90.39.00	Outros Serviços de Terc. - Pessoa Jurídica	0,00	0,00	10.000,00	10.600,00	10.972,50	11.466,26
4.4.90.52.00	Equipamentos e Material Permanente	0,00	48.502,00	10.000,00	10.600,00	10.972,50	11.466,26
Total do Projeto/Atividade		0,00	58.416,30	42.000,00	44.520,00	46.084,50	48.158,29

## 0124 PRODUTIVIDADE RURAL

20.602.2.038 AÇÕES DE APOIO ASSIST. PROD. BENEF. ESCOA.

3.3.90.30.00	Material de Consumo	0,00	6.760,00	10.000,00	10.600,00	10.972,50	11.466,26
3.3.90.32.00	Material de Distribuição Gratuita	0,00	0,00	2.000,00	2.120,00	2.194,50	2.293,25
3.3.90.36.00	Outros Serviços de Terc. - Pessoa Física	1.811,85	0,00	10.000,00	10.600,00	10.972,50	11.466,26
3.3.90.39.00	Outros Serviços de Terc. - Pessoa Jurídica	0,00	0,00	10.000,00	10.600,00	10.972,50	11.466,26
4.4.90.52.00	Equipamentos e Material Permanente	0,00	0,00	10.000,00	10.600,00	10.972,50	11.466,26
Total do Projeto/Atividade		1.811,85	6.760,00	42.000,00	44.520,00	46.084,50	48.158,29

## 0034 ATENÇÃO COMUNITARIA

23.605.2.046 REALIZAÇÃO DE FEIRA AGROPECUARIA

3.3.90.30.00	Material de Consumo	0,00	19.340,00	80.000,00	84.800,00	87.780,00	91.730,10
3.3.90.31.00	Premiações Cult., Artist. Cient. Desp. e Outras	0,00	52.012,00	20.000,00	21.200,00	21.945,00	22.932,53
3.3.90.32.00	Material de Distribuição Gratuita	1.500,00	0,00	5.000,00	5.300,00	5.486,25	5.733,13
3.3.90.33.00	Passagens e Despesas de Locomoção	0,00	0,00	10.000,00	10.600,00	10.972,50	11.466,26
3.3.90.36.00	Outros Serviços de Terc. - Pessoa Física	90.624,54	22.042,00	20.000,00	21.200,00	21.945,00	22.932,53
3.3.90.39.00	Outros Serviços de Terc. - Pessoa Jurídica	256.000,00	581.800,00	100.000,00	106.000,00	109.725,00	114.662,63
3.3.90.47.00	Obrigações Tributárias e Contributivas	0,00	6.801,93	0,00	0,00	0,00	0,00
4.4.90.52.00	Equipamentos e Material Permanente	0,00	39.998,00	0,00	0,00	0,00	0,00
Total do Projeto/Atividade		348.124,54	721.993,93	235.000,00	249.100,00	257.853,75	269.457,18

## 0124 PRODUTIVIDADE RURAL

20.605.2.069 Aquisição de Veículos e Tanques Resfriadores

4.4.90.52.00	Equipamentos e Material Permanente	227.988,00	0,00	80.000,00	84.800,00	87.780,00	91.730,10
Total do Projeto/Atividade		227.988,00	0,00	80.000,00	84.800,00	87.780,00	91.730,10



# Prefeitura Municipal de Apuí

ESTADO DE AMAZONAS

LEI DE DIRETRIZES ORÇAMENTÁRIAS

METODOLOGIA E MEMÓRIA DE CÁLCULO DAS METAS ANUAIS

II.b - Demonstrativo da Despesa por Órgão, Unidade, Programa e Projeto/Atividade

Página: 22  
Em Real (R\$)

CÓDIGOS	DISCRIMINAÇÃO	DESPESA REALIZADA			ORÇADA	PREVISTA	
		2012	2013	2014		2015	2016
Total da Unidade		996.529,92	1.495.873,10	863.000,00	914.780,00	946.926,75	989.538,45

# Prefeitura Municipal de Apuí

ESTADO DE AMAZONAS

LEI DE DIRETRIZES ORÇAMENTÁRIAS

METODOLOGIA E MEMÓRIA DE CÁLCULO DAS METAS ANUAIS

Il. b - Demonstrativo da Despesa por Órgão, Unidade, Programa e Projeto/Atividade

Página: 23  
Em Real (R\$)

CÓDIGOS	DISCRIMINAÇÃO	DESPESA REALIZADA				PREVISTA		
		2012	2013	2014	2015	2016	2017	

## 02 PODER EXECUTIVO

### 02.008 SECRETARIA MUNIC. DE ASSISTENCIA SOCIAL

#### 0072 CIDADANIA E INCLUSÃO SOCIAL

#### 08.244.1.020 INFRA-ESTRUTURA PARA ATIVIDADES DE

#### 4.4.90.51.00 Obras e Instalações

945.000,00	0,00	80.000,00	84.800,00	87.780,00	91.730,10		
Total do Projeto/Atividade		945.000,00	0,00	80.000,00	84.800,00	87.780,00	91.730,10

#### 0011 APOIO ADMINISTRATIVO

#### 08.244.2.039 MANUT. DAS ATIV. SEC. MUNIC. ASSISTENCIA

3.1.90.11.00	Vencimentos e Vant. Fixas - Pessoal Civil	149.583,24	164.188,52	140.000,00	148.400,00	153.615,00	160.527,68
3.1.90.13.00	Obrigações Patronais	0,00	0,00	30.000,00	31.800,00	32.917,50	34.398,79
3.1.90.92.00	Despesas de Exercícios Anteriores	0,00	3.188,99	4.000,00	4.240,00	4.389,00	4.586,51
3.3.20.93.00	Indenizações e Restituições - FPM	0,00	11.639,73	0,00	0,00	0,00	0,00
3.3.90.14.00	Diárias - Civil	9.000,00	17.840,00	25.000,00	26.500,00	27.431,25	28.665,66
3.3.90.30.00	Material de Consumo	71.894,27	29.311,89	20.000,00	21.200,00	21.945,00	22.932,53
3.3.90.32.00	Material de Distribuição Gratuita	34.122,00	15.700,00	20.000,00	21.200,00	21.945,00	22.932,53
3.3.90.33.00	Passagens e Despesas com Locomoção	18.645,00	467,00	5.000,00	5.300,00	5.486,25	5.733,13
3.3.90.36.00	Outros Serviços de Terc. - Pessoa Física	43.424,68	14.807,64	20.000,00	21.200,00	21.945,00	22.932,53
3.3.90.39.00	Outros Serviços de Terc. - Pessoa Jurídica	5.779,50	16.410,67	20.000,00	21.200,00	21.945,00	22.932,53
3.3.90.48.00	Outros Aux.Financeiros a Pessoas Físicas	0,00	0,00	3.000,00	3.180,00	3.291,75	3.439,88
3.3.90.92.00	Despesas de Exercícios Anteriores	22.693,34	59,32	1.000,00	1.060,00	1.097,25	1.146,63
4.4.90.52.00	Equipamentos e Material Permanente	2.600,00	26.802,93	5.000,00	5.300,00	5.486,25	5.733,13
Total do Projeto/Atividade		357.742,03	300.416,69	293.000,00	310.580,00	321.494,25	335.961,53

#### 0091 MORAR MELHOR

#### 16.482.2.040 ELAB. PLANOS HABIT. INTERESSE SOCIAIS

3.3.90.30.00	Material de Consumo	0,00	0,00	10.000,00	10.600,00	10.972,50	11.466,26
3.3.90.36.00	Outros Serviços de Terc. - Pessoa Física	0,00	0,00	15.000,00	15.900,00	16.458,75	17.199,39
3.3.90.39.00	Outros Serviços de Terc. - Pessoa Jurídica	0,00	0,00	15.000,00	15.900,00	16.458,75	17.199,39
Total do Projeto/Atividade		0,00	0,00	40.000,00	42.400,00	43.890,00	45.865,04

#### 0072 CIDADANIA E INCLUSÃO SOCIAL

#### 08.244.2.041 ENCARGOS COM PROGRAMAS SOCIAIS

3.3.90.30.00	Material de Consumo	0,00	5.280,85	3.000,00	3.180,00	3.291,75	3.439,88
3.3.90.33.00	Passagens e Despesas com Locomoção	0,00	0,00	3.000,00	3.180,00	3.291,75	3.439,88
Total do Projeto/Atividade		0,00	5.280,85	6.000,00	6.360,00	6.583,50	6.879,76

# Prefeitura Municipal de Apuí

ESTADO DE AMAZONAS

LEI DE DIRETRIZES ORÇAMENTÁRIAS

METODOLOGIA E MEMÓRIA DE CÁLCULO DAS METAS ANUAIS

II.b - Demonstrativo da Despesa por Órgão, Unidade, Programa e Projeto/Atividade

Página: 24  
Em Real (R\$)

CÓDIGOS	DISCRIMINAÇÃO	DESPA REALIZADA				PREVISTA		
		2012	2013	2014	2015	2016	2017	
3.3.90.36.00	Outros Serviços de Terc. - Pessoa Física	0,00	0,00	1.000,00	1.060,00	1.097,25	1.146,63	
3.3.90.39.00	Outros Serviços de Terc. - Pessoa Jurídica	0,00	0,00	3.000,00	3.180,00	3.291,75	3.439,88	
3.3.90.48.00	Outros Aux.Financeiros a Pessoas Físicas	0,00	0,00	2.000,00	2.120,00	2.194,50	2.293,25	
3.3.90.92.00	Despesas de Exercícios Anteriores	0,00	0,00	3.000,00	3.180,00	3.291,75	3.439,88	
	Total do Projeto/Atividade	0,00	5.280,85	15.000,00	15.900,00	16.458,75	17.199,40	
0072 CIDADANIA E INCLUSÃO SOCIAL								
08.244.2.089 ENCARGOS COM PROGRAMA EQUIPE VOLANTE /								
3.3.90.30.00	Material de Consumo	0,00	0,00	20.000,00	21.200,00	21.945,00	22.932,53	
3.3.90.36.00	Outros Serviços de Terc. - Pessoa Física	0,00	0,00	15.000,00	15.900,00	16.458,75	17.199,39	
3.3.90.39.00	Outros Serviços de Terc. - Pessoa Jurídica	0,00	0,00	19.000,00	20.140,00	20.847,75	21.785,90	
	Total do Projeto/Atividade	0,00	0,00	54.000,00	57.240,00	59.251,50	61.917,82	
	Total da Unidade	1.302.742,03	305.697,54	482.000,00	510.920,00	528.874,50	562.679,89	

# Prefeitura Municipal de Apuí

ESTADO DE AMAZONAS

LEI DE DIRETRIZES ORÇAMENTÁRIAS

METODOLOGIA E MEMÓRIA DE CÁLCULO DAS METAS ANUAIS

II.b - Demonstrativo da Despesa por Órgão, Unidade, Programa e Projeto/Atividade

Página: 25  
Em Real (R\$)

CÓDIGOS	DISCRIMINAÇÃO	DESPESA REALIZADA				ORÇADA	PREVISTA		
		2012	2013	2014	2015		2016	2017	

## 02 PODER EXECUTIVO

### 02.009 SECRETARIA MUNIC. DE MEIO AMBIENTE

#### 0112 PATRIMINIO AMBIENTAL

#### 18.541.2.042 AÇÕES DE PRESERVAÇÃO E CONSERVAÇÃO

3.3.90.30.00	Material de Consumo	327,00	7.001,46	30.000,00	31.800,00	32.917,50	34.398,79
3.3.90.31.00	Premiações Cult., Artist., Cient., Desp. e Outras	1.431,00	0,00	5.000,00	5.300,00	5.486,25	5.733,13
3.3.90.32.00	Material de Distribuição Gratuita	0,00	0,00	5.000,00	5.300,00	5.486,25	5.733,13
3.3.90.36.00	Outros Serviços de Terc. - Pessoa Física	589,00	0,00	10.000,00	10.600,00	10.972,50	11.466,26
3.3.90.39.00	Outros Serviços de Terc. - Pessoa Jurídica	884,00	0,00	10.000,00	10.600,00	10.972,50	11.466,26
Total do Projeto/Atividade		3.231,00	7.001,46	60.000,00	63.600,00	65.835,00	68.797,57

#### 0011 APOIO ADMINISTRATIVO

#### 04.122.2.043 MANUT. DAS ATIV. DA SEC. MUNICIPAL DE MEIO

3.1.90.11.00	Vencimentos e Vant. Fixas - Pessoal Civil	140.089,67	108.250,52	105.000,00	111.300,00	115.211,25	120.395,76
3.1.90.13.00	Obrigações Patronais	0,00	0,00	20.000,00	21.200,00	21.945,00	22.932,53
3.1.90.92.00	Despesas de Exercícios Anteriores	0,00	4.631,60	5.000,00	5.300,00	5.486,25	5.733,13
3.3.90.14.00	Diárias - Civil	5.150,00	13.600,00	12.000,00	12.720,00	13.167,00	13.759,52
3.3.90.30.00	Material de Consumo	7.823,42	5.067,24	30.000,00	31.800,00	32.917,50	34.398,79
3.3.90.33.00	Passagens e Despesas com Locomoção	0,00	0,00	5.000,00	5.300,00	5.486,25	5.733,13
3.3.90.36.00	Outros Serviços de Terc. - Pessoa Física	4.640,00	180,36	10.000,00	10.600,00	10.972,50	11.466,26
3.3.90.39.00	Outros Serviços de Terc. - Pessoa Jurídica	2.930,00	275,00	10.000,00	10.600,00	10.972,50	11.466,26
3.3.90.92.00	Despesas de Exercícios Anteriores	0,00	96,53	1.000,00	1.060,00	1.097,25	1.146,63
4.4.90.52.00	Equipamentos e Material Permanente	0,00	0,00	10.000,00	10.600,00	10.972,50	11.466,26
Total do Projeto/Atividade		160.633,09	132.101,25	208.000,00	220.480,00	228.228,00	238.498,27

#### 0112 PATRIMINIO AMBIENTAL

#### 18.541.2.044 ARBORIZAÇÃO DE PRAÇAS, RUAS E AVENIDAS

3.3.90.30.00	Material de Consumo	0,00	0,00	10.000,00	10.600,00	10.972,50	11.466,26
3.3.90.36.00	Outros Serviços de Terc. - Pessoa Física	2.195,00	0,00	15.000,00	15.900,00	16.458,75	17.199,39
3.3.90.39.00	Outros Serviços de Terc. - Pessoa Jurídica	0,00	0,00	15.000,00	15.900,00	16.458,75	17.199,39
Total do Projeto/Atividade		2.195,00	0,00	40.000,00	42.400,00	43.890,00	45.865,04

#### 0112 PATRIMINIO AMBIENTAL

#### 18.541.2.053 ARBORIZAÇÃO DE PRAÇAS, RUAS E AVENIDAS

3.3.90.39.00	Outros Serviços de Terc. - Pessoa Jurídica	0,00	4.800,00	0,00	0,00	0,00	0,00
--------------	--	------	----------	------	------	------	------

# Prefeitura Municipal de Apuí

ESTADO DE AMAZONAS

LEI DE DIRETRIZES ORÇAMENTÁRIAS

METODOLOGIA E MEMÓRIA DE CÁLCULO DAS METAS ANUAIS

II. b - Demonstrativo da Despesa por Órgão, Unidade, Programa e Projeto/Atividade

Página: 26  
Em Real (R\$)

CÓDIGOS	DISCRIMINAÇÃO	DESPESA REALIZADA					PREVISTA	
		2012	2013	2014	2015	2016	2017	
	Total do Projeto/Atividade	0,00	4.800,00	0,00	0,00	0,00	0,00	
	Total da Unidade	166.059,09	143.902,71	308.000,00	326.480,00	337.953,00	353.160,88	

# Prefeitura Municipal de Apuí

ESTADO DE AMAZONAS

LEI DE DIRETRIZES ORÇAMENTÁRIAS

METODOLOGIA E MEMÓRIA DE CÁLCULO DAS METAS ANUAIS

II.b - Demonstrativo da Despesa por Órgão, Unidade, Programa e Projeto/Atividade

Página: 27  
Em Real (R\$)

CÓDIGOS	DISCRIMINAÇÃO	DESPESA REALIZADA			ORÇADA	PREVISTA		
		2012	2013	2014		2015	2016	2017

## 02 PODER EXECUTIVO

### 02.010 SECRETARIA MUNIC. EXTRAORDINÁRIA DE AGRONEGÓCIOS

#### 0227 APOIO AO AGRONEGÓCIO

#### 23.692.2.045 MANUT. ATIV. SEC. MUNIC. DE AGRONEGOCIO

3.1.90.11.00	Vencimentos e Vant. Fixas - Pessoal Civil	3.839,94	0,00	30.000,00	31.800,00	32.917,50	34.398,79
3.1.90.13.00	Obrigações Patronais	0,00	0,00	6.000,00	6.360,00	6.583,50	6.879,76
3.3.90.14.00	Diárias - Civil	0,00	0,00	5.000,00	5.300,00	5.486,25	5.733,13
3.3.90.30.00	Material de Consumo	0,00	0,00	5.000,00	5.300,00	5.486,25	5.733,13
3.3.90.33.00	Passagens e Despesas com Locomoção	0,00	0,00	1.000,00	1.060,00	1.097,25	1.146,63
3.3.90.36.00	Outros Serviços de Terc. - Pessoa Física	0,00	0,00	15.000,00	15.900,00	16.458,75	17.199,39
3.3.90.39.00	Outros Serviços de Terc. - Pessoa Jurídica	0,00	0,00	15.000,00	15.900,00	16.458,75	17.199,39
3.3.90.92.00	Despesas de Exercícios Anteriores	923,99	0,00	0,00	0,00	0,00	0,00
4.4.90.52.00	Equipamentos e Material Permanente	0,00	0,00	5.000,00	5.300,00	5.486,25	5.733,13
	Total do Projeto/Atividade	4.763,93	0,00	82.000,00	86.920,00	89.974,50	94.023,35
	Total da Unidade	4.763,93	0,00	82.000,00	86.920,00	89.974,50	94.023,35



# Prefeitura Municipal de Apuí

ESTADO DE AMAZONAS  
LEI DE DIRETRIZES ORÇAMENTARIAS  
METODOLOGIA E MEMÓRIA DE CÁLCULO DAS METAS ANUAIS  
II.b - Demonstrativo da Despesa por Órgão, Unidade, Programa e Projeto/Atividade

Página: 28  
Em Real (R\$)

CÓDIGOS	DISCRIMINAÇÃO	DESPESA REALIZADA					PREVISTA	
		2012	2013	2014	2015	2016	2017	

## 02 PODER EXECUTIVO 02.011 SECRETARIA MUNIC. AGRICULTURA E EXTENSÃO RURAL

### 0124 PRODUTIVIDADE RURAL

20.605.2.070 Manutenção e Funcionamento da SEMAER

3.1.90.04.00	Contratação por Tempo Determinado	13.423,36	0,00	0,00	0,00	0,00	0,00	0,00
3.1.90.11.00	Vencimentos e Vant. Fixas - Pessoal Civil	51.153,54	3.070,08	14.000,00	14.840,00	15.361,50	16.052,77	16.052,77
3.1.90.13.00	Obrigações Patronais	0,00	0,00	3.000,00	3.180,00	3.291,75	3.439,88	3.439,88
3.1.90.92.00	Despesas de Exercícios Anteriores	0,00	540,36	1.000,00	1.060,00	1.097,25	1.146,63	1.146,63
3.3.90.14.00	Diárias - Civil	5.950,00	0,00	5.000,00	5.300,00	5.486,25	5.733,13	5.733,13
3.3.90.30.00	Material de Consumo	340,01	0,00	15.000,00	15.900,00	16.458,75	17.199,39	17.199,39
3.3.90.33.00	Passagens e Despesas com Locomoção	0,00	0,00	3.000,00	3.180,00	3.291,75	3.439,88	3.439,88
3.3.90.36.00	Outros Serviços de Terc. - Pessoa Física	41.069,00	0,00	15.000,00	15.900,00	16.458,75	17.199,39	17.199,39
3.3.90.39.00	Outros Serviços de Terc. - Pessoa Jurídica	0,00	0,00	15.000,00	15.900,00	16.458,75	17.199,39	17.199,39
4.4.90.52.00	Equipamentos e Material Permanente	2.074,50	0,00	10.000,00	10.600,00	10.972,50	11.466,26	11.466,26
Total do Projeto/Atividade		114.010,41	3.610,44	81.000,00	85.860,00	88.877,25	92.876,72	92.876,72
Total da Unidade		114.010,41	3.610,44	81.000,00	85.860,00	88.877,25	92.876,72	92.876,72
Total do Órgão		22.895.636,57	26.325.149,06	20.126.030,00	21.333.591,80	22.083.286,43	23.077.034,39	23.077.034,39

# Prefeitura Municipal de Apuí

ESTADO DE AMAZONAS

LEI DE DIRETRIZES ORÇAMENTÁRIAS

METODOLOGIA E MEMÓRIA DE CÁLCULO DAS METAS ANUAIS

II.b - Demonstrativo da Despesa por Órgão, Unidade, Programa e Projeto/Atividade

Página: 29  
Em Real (R\$)

CÓDIGOS	DISCRIMINAÇÃO	DESPESA REALIZADA			ORÇADA	PREVISTA		
		2012	2013	2014		2015	2016	2017

## 04 FUNDOS MUNICIPAIS 04.001 FUNDO MUNICIPAL DE SAÚDE

### 0051 REVITALIZAÇÃO DA SAÚDE

10.244.2.025 FUNCIONAMENTO DO PROG. FARMÁCIA BÁSICA

3.3.90.30.00 Material de Consumo

Total do Projeto/Atividade 0,00 62.944,42 0,00 0,00 0,00 0,00 0,00

### 0051 REVITALIZAÇÃO DA SAÚDE

10.244.2.027 FUNCIONAMENTO DO PROG. PAB FIXO

3.3.90.30.00 Material de Consumo

3.3.90.39.00 Outros Serviços de Terc. - Pessoa Jurídica

3.3.90.48.00 Outros Aux. Financeiros a Pessoas Físicas

Total do Projeto/Atividade 0,00 301.035,73 0,00 0,00 0,00 0,00 0,00

### 0051 REVITALIZAÇÃO DA SAÚDE

10.244.2.047 FUNC. DO PROGRAMA VIGILANCIA SANITARIA

3.1.90.04.00 Contratação por Tempo Determinado

3.1.90.13.00 Obrigações Patronais

3.1.90.92.00 Despesas de Exercícios Anteriores

3.3.90.04.00 Contratação por Tempo Determinado

3.3.90.30.00 Material de Consumo

3.3.90.36.00 Outros Serviços de Terc. - Pessoa Física

3.3.90.39.00 Outros Serviços de Terc. - Pessoa Jurídica

4.4.90.52.00 Equipamentos e Material Permanente

Total do Projeto/Atividade 368.637,57 473.172,57 462.700,00 490.462,00 507.697,58 530.543,97

### 0051 REVITALIZAÇÃO DA SAÚDE

10.244.2.048 FUNCIONAMENTO DO PROGRAMA FARMACIA

3.3.90.30.00 Material de Consumo

Total do Projeto/Atividade 12.136,00 0,00 119.900,00 127.094,00 131.560,28 137.480,49

### 0051 REVITALIZAÇÃO DA SAÚDE

10.244.2.049 FUNC. DO PROG. AG. COMUN. DE SAÚDE - AC

3.1.90.04.00 Contratação por Tempo Determinado

Total do Projeto/Atividade 852.232,61 1.035.097,48 870.800,00 923.048,00 955.485,30 998.482,14



# Prefeitura Municipal de Apuí

ESTADO DE AMAZONAS

LEI DE DIRETRIZES ORÇAMENTÁRIAS

METODOLOGIA E MEMÓRIA DE CÁLCULO DAS METAS ANUAIS

II.b - Demonstrativo da Despesa por Órgão, Unidade, Programa e Projeto/Atividade

Página: 30  
Em Real (R\$)

CÓDIGOS	DISCRIMINAÇÃO	DESPESA REALIZADA			ORÇADA			PREVISTA		
		2012	2013	2014	2015	2016	2017			
3.1.90.13.00	Obrigações Patronais	0,00	0,00	100.000,00	106.000,00	109.725,00	114.662,63			
3.1.90.92.00	Despesas de Exercícios Anteriores	0,00	42.512,39	0,00	0,00	0,00	0,00			
Total do Projeto/Atividade		852.232,61	1.077.609,87	970.800,00	1.029.048,00	1.065.210,30	1.113.144,77			
10.301.2.050 FUNCIONAMENTO DO PROGRAMA PAB/FIXO										
0051 REVITALIZAÇÃO DA SAUDE										
Total do Projeto/Atividade		285.843,15	0,00	521.800,00	553.108,00	572.545,05	598.309,58			
3.3.90.32.00	Material de Consumo	23.812,10	0,00	0,00	0,00	0,00	0,00			
3.3.90.36.00	Outros Serviços de Terc. - Pessoa Física	0,00	0,00	10.000,00	10.600,00	10.972,50	11.466,26			
3.3.90.39.00	Outros Serviços de Terc. - Pessoa Jurídica	17.090,00	0,00	10.000,00	10.600,00	10.972,50	11.466,26			
3.3.90.48.00	Outros Aux. Financeiros a Pessoas Físicas	0,00	0,00	20.000,00	21.200,00	21.945,00	22.932,53			
4.4.90.52.00	Equipamentos e Material Permanente	0,00	0,00	10.000,00	10.600,00	10.972,50	11.466,26			
Total do Projeto/Atividade		326.745,25	0,00	571.800,00	606.108,00	627.407,55	655.640,89			
10.244.2.051 FUNCIONAMENTO DO PROG. SAUDE FAMIL. PSF										
0051 REVITALIZAÇÃO DA SAUDE										
Total do Projeto/Atividade		0,00	0,00	10.000,00	10.600,00	10.972,50	11.466,26			
3.1.90.04.00	Contratação por Tempo Determinado	0,00	0,00	5.000,00	5.300,00	5.486,25	5.733,13			
3.1.90.13.00	Obrigações Patronais	0,00	0,00	5.000,00	5.300,00	5.486,25	5.733,13			
3.3.90.04.00	Contratação por Tempo Determinado	1.520.307,70	0,00	0,00	0,00	0,00	0,00			
3.3.90.30.00	Material de Consumo	12.120,10	63.131,20	50.000,00	53.000,00	54.862,50	57.331,31			
3.3.90.36.00	Outros Serviços de Terc. - Pessoa Física	44.077,15	1.623.945,57	1.303.400,00	1.381.604,00	1.430.155,65	1.494.512,65			
3.3.90.39.00	Outros Serviços de Terc. - Pessoa Jurídica	0,00	0,00	10.000,00	10.600,00	10.972,50	11.466,26			
Total do Projeto/Atividade		1.576.504,95	1.687.076,77	1.378.400,00	1.461.104,00	1.512.449,40	1.580.509,61			
10.244.2.052 FUNCIONAMENTO PROG. SAUDE BUCAL - PSB										
0051 REVITALIZAÇÃO DA SAUDE										
Total do Projeto/Atividade		0,00	0,00	5.000,00	5.300,00	5.486,25	5.733,13			
3.1.90.04.00	Contratação por Tempo Determinado	0,00	0,00	0,00	0,00	0,00	0,00			
3.3.90.04.00	Contratação por Tempo Determinado	106.722,00	0,00	50.500,00	53.530,00	55.411,13	57.904,63			
3.3.90.30.00	Material de Consumo	20.983,61	25.427,48	180.000,00	190.800,00	197.505,00	206.392,73			
3.3.90.36.00	Outros Serviços de Terc. - Pessoa Física	0,00	132.207,60	5.000,00	5.300,00	5.486,25	5.733,13			
3.3.90.39.00	Outros Serviços de Terc. - Pessoa Jurídica	0,00	0,00	5.000,00	5.300,00	5.486,25	5.733,13			
4.4.90.52.00	Equipamentos e Material Permanente	0,00	0,00	5.000,00	5.300,00	5.486,25	5.733,13			
Total do Projeto/Atividade		127.705,61	157.635,08	245.500,00	260.230,00	269.374,88	281.496,75			
0051 REVITALIZAÇÃO DA SAUDE										
10.305.2.054 CAMPANHA VAC. ANTIRRABICA/IDOSO/RUBELA										

# Prefeitura Municipal de Apuí

ESTADO DE AMAZONAS

LEI DE DIRETRIZES ORÇAMENTÁRIAS

METODOLOGIA E MEMÓRIA DE CÁLCULO DAS METAS ANUAIS

II.b - Demonstrativo da Despesa por Órgão, Unidade, Programa e Projeto/Atividade

Página: 31  
Em Real (R\$)

CÓDIGOS	DISCRIMINAÇÃO	DESPESA REALIZADA			ORÇADA			PREVISTA		
		2012	2013	2014	2015	2016	2017			
3.3.90.14.00	Diárias - Civil	0,00	21.952,32	5.000,00	5.300,00	5.486,25	5.733,13			
3.3.90.30.00	Material de Consumo	0,00	0,00	10.000,00	10.600,00	10.972,50	11.466,26			
3.3.90.36.00	Outros Serviços de Terc. - Pessoa Física	6.205,00	2.113,00	10.000,00	10.600,00	10.972,50	11.466,26			
3.3.90.39.00	Outros Serviços de Terc. - Pessoa Jurídica	0,00	0,00	5.000,00	5.300,00	5.486,25	5.733,13			
	Total do Projeto/Atividade	6.205,00	24.065,32	30.000,00	31.800,00	32.917,50	34.398,78			
	0051 REVITALIZAÇÃO DA SAUDE									
10.305.2.055	ATENÇÃO BASICA MICROSCOPISTA									
3.1.90.04.00	Contratação por Tempo Determinado	0,00	75.260,12	66.000,00	69.960,00	72.418,50	75.677,33			
3.1.90.13.00	Obrigações Patronais	0,00	0,00	1.000,00	1.060,00	1.097,25	1.146,63			
3.1.90.92.00	Despesas de Exercícios Anteriores	0,00	3.581,44	0,00	0,00	0,00	0,00			
3.3.90.04.00	Contratação por Tempo Determinado	44.844,30	0,00	0,00	0,00	0,00	0,00			
	Total do Projeto/Atividade	44.844,30	78.841,56	67.000,00	71.020,00	73.515,75	76.823,96			
	0051 REVITALIZAÇÃO DA SAUDE									
10.301.2.056	COMPENSAÇÕES DE ESPEC. REGIONAIS									
3.3.90.30.00	Material de Consumo	20.793,00	0,00	49.900,00	52.894,00	54.752,78	57.216,66			
3.3.90.36.00	Outros Serviços de Terc. - Pessoa Física	0,00	0,00	5.000,00	5.300,00	5.486,25	5.733,13			
3.3.90.39.00	Outros Serviços de Terc. - Pessoa Jurídica	0,00	0,00	5.000,00	5.300,00	5.486,25	5.733,13			
	Total do Projeto/Atividade	20.793,00	0,00	59.900,00	63.494,00	65.725,28	68.682,92			
	0072 CIDADANIA E INCLUSÃO SOCIAL									
08.244.2.058	ENCARGOS PROGRAMA PETI									
3.3.90.04.00	Contratação por Tempo Determinado	45.877,52	0,00	0,00	0,00	0,00	0,00			
3.3.90.30.00	Material de Consumo	21.833,21	18.422,04	35.000,00	37.100,00	38.403,75	40.131,92			
3.3.90.36.00	Outros Serviços de Terc. - Pessoa Física	0,00	0,00	20.000,00	21.200,00	21.945,00	22.932,53			
3.3.90.39.00	Outros Serviços de Terc. - Pessoa Jurídica	0,00	0,00	10.000,00	10.600,00	10.972,50	11.466,26			
4.4.90.52.00	Equipamentos e Material Permanente	0,00	140,57	5.000,00	5.300,00	5.486,25	5.733,13			
	Total do Projeto/Atividade	67.710,73	18.562,61	70.000,00	74.200,00	76.807,50	80.263,84			
	0051 REVITALIZAÇÃO DA SAUDE									
10.244.2.065	ENCARGOS COM O CAPS									
3.3.90.30.00	Material de Consumo	0,00	54.629,87	30.000,00	31.800,00	32.917,50	34.398,79			
3.3.90.36.00	Outros Serviços de Terc. - Pessoa Física	0,00	33.086,59	5.000,00	5.300,00	5.486,25	5.733,13			
3.3.90.39.00	Outros Serviços de Terc. - Pessoa Jurídica	0,00	0,00	5.000,00	5.300,00	5.486,25	5.733,13			

# Prefeitura Municipal de Apuí

ESTADO DE AMAZONAS

LEI DE DIRETRIZES ORÇAMENTÁRIAS

METODOLOGIA E MEMÓRIA DE CÁLCULO DAS METAS ANUAIS

II.b - Demonstrativo da Despesa por Órgão, Unidade, Programa e Projeto/Atividade

Página: 32  
Em Real (R\$)

CÓDIGOS	DISCRIMINAÇÃO	DESPESA REALIZADA ORÇADA PREVISITA					
		2012	2013	2014	2015	2016	2017
	Total do Projeto/Atividade	0,00	87.716,46	40.000,00	42.400,00	43.890,00	45.865,05
	Total da Unidade	3.403.515,02	3.968.660,39	4.016.000,00	4.256.960,00	4.406.556,02	4.604.851,03

# Prefeitura Municipal de Apuí

ESTADO DE AMAZONAS

LEI DE DIRETRIZES ORÇAMENTÁRIAS

METODOLOGIA E MEMÓRIA DE CÁLCULO DAS METAS ANUAIS

11.b - Demonstrativo da Despesa por Órgão, Unidade, Programa e Projeto/Atividade

Página: 33  
Em Real (R\$)

CÓDIGOS	DISCRIMINAÇÃO	DESPESA REALIZADA			ORÇADA	PREVISTA		
		2012	2013	2014		2015	2016	2017

## 04 FUNDOS MUNICIPAIS

### 04.002 FUNDO MUNICIPAL DE ASSISTENCIA SOCIAL

#### 0072 CIDADANIA E INCLUSÃO SOCIAL

##### 08.244.2.057 ENCARGOS PROG. PRO-JOVEM

3.3.90.04.00	Contratação por Tempo Determinado	61.597,84	0,00	0,00	0,00	0,00	0,00	0,00	0,00
3.3.90.30.00	Material de Consumo	17.601,69	34.344,25	55.000,00	58.300,00	60.348,75	63.064,44	63.064,44	63.064,44
3.3.90.36.00	Outros Serviços de Terc. - Pessoa Física	0,00	0,00	70.600,00	74.836,00	77.465,85	80.951,81	80.951,81	80.951,81
3.3.90.39.00	Outros Serviços de Terc. - Pessoa Jurídica	442,00	15.536,46	15.000,00	15.900,00	16.458,75	17.199,39	17.199,39	17.199,39
4.4.90.52.00	Equipamentos e Material Permanente	7.354,57	0,00	10.000,00	10.600,00	10.972,50	11.466,26	11.466,26	11.466,26
Total do Projeto/Atividade		86.996,10	49.880,71	150.600,00	159.636,00	165.245,85	172.681,90	172.681,90	172.681,90

#### 0072 CIDADANIA E INCLUSÃO SOCIAL

##### 08.244.2.059 ENCARGOS PROG. DO APIM/DOSOS

3.3.90.30.00	Material de Consumo	10.116,69	12.224,71	10.400,00	11.024,00	11.411,40	11.924,91	11.924,91	11.924,91
3.3.90.36.00	Outros Serviços de Terc. - Pessoa Física	4.500,00	0,00	5.000,00	5.300,00	5.486,25	5.733,13	5.733,13	5.733,13
3.3.90.39.00	Outros Serviços de Terc. - Pessoa Jurídica	0,00	0,00	3.000,00	3.180,00	3.291,75	3.439,88	3.439,88	3.439,88
Total do Projeto/Atividade		14.616,69	12.224,71	18.400,00	19.504,00	20.189,40	21.097,92	21.097,92	21.097,92

#### 0072 CIDADANIA E INCLUSÃO SOCIAL

##### 08.244.2.060 ENCARGOS COM PROG. IGD

3.3.90.04.00	Contratação por Tempo Determinado	7.000,00	0,00	0,00	0,00	0,00	0,00	0,00	0,00
3.3.90.30.00	Material de Consumo	31.470,77	15.205,93	30.000,00	31.800,00	32.917,50	34.398,79	34.398,79	34.398,79
3.3.90.36.00	Outros Serviços de Terc. - Pessoa Física	0,00	0,00	10.300,00	10.918,00	11.301,68	11.810,26	11.810,26	11.810,26
3.3.90.39.00	Outros Serviços de Terc. - Pessoa Jurídica	0,00	0,00	20.000,00	21.200,00	21.945,00	22.932,53	22.932,53	22.932,53
4.4.90.52.00	Equipamentos e Material Permanente	3.624,15	607,36	25.000,00	26.500,00	27.431,25	28.665,66	28.665,66	28.665,66
Total do Projeto/Atividade		42.094,92	15.813,29	85.300,00	90.418,00	93.595,43	97.807,24	97.807,24	97.807,24

#### 0072 CIDADANIA E INCLUSÃO SOCIAL

##### 08.244.2.062 ENCARGOS PROG. PAIF

3.3.90.04.00	Contratação por Tempo Determinado	83.480,26	0,00	0,00	0,00	0,00	0,00	0,00	0,00
3.3.90.30.00	Material de Consumo	45.579,64	15.393,80	25.000,00	26.500,00	27.431,25	28.665,66	28.665,66	28.665,66
3.3.90.36.00	Outros Serviços de Terc. - Pessoa Física	10.961,62	29.600,00	25.000,00	26.500,00	27.431,25	28.665,66	28.665,66	28.665,66
3.3.90.39.00	Outros Serviços de Terc. - Pessoa Jurídica	0,00	350,00	11.000,00	11.660,00	12.069,75	12.672,89	12.672,89	12.672,89
4.4.90.52.00	Equipamentos e Material Permanente	1.490,70	12.833,98	3.000,00	3.180,00	3.291,75	3.439,88	3.439,88	3.439,88

# Prefeitura Municipal de Apuí

ESTADO DE AMAZONAS

LEI DE DIRETRIZES ORÇAMENTÁRIAS

METODOLOGIA E MEMÓRIA DE CÁLCULO DAS METAS ANUAIS

II. b - Demonstrativo da Despesa por Órgão, Unidade, Programa e Projeto/Atividade

Página: 34  
Em Real (R\$)

CÓDIGOS	DISCRIMINAÇÃO	DESPESA REALIZADA				PREVISTA		
		2012	2013	2014	2015	2016	2017	
	Total do Projeto/Atividade	141.512,22	58.177,78	64.000,00	67.840,00	70.224,00	73.384,09	
0034 ATENÇÃO COMUNITARIA								
08.244.2.066 APOIO PASTORAL CRIANÇA LEI MUNICIPAL								
3.3.50.41.00	Contribuições	0,00	6.000,00	15.000,00	15.900,00	16.458,75	17.199,39	
3.3.90.48.00	Outros Aux.Financeiros a Pessoas Fisicas	8.000,00	0,00	0,00	0,00	0,00	0,00	
	Total do Projeto/Atividade	8.000,00	6.000,00	15.000,00	15.900,00	16.458,75	17.199,39	
	Total da Unidade	293.219,93	142.096,49	333.300,00	353.298,00	365.713,43	382.170,54	
	Total do Órgão	3.696.734,95	4.110.756,88	4.349.300,00	4.610.258,00	4.772.269,45	4.987.081,57	

# Prefeitura Municipal de Apuí

ESTADO DE AMAZONAS

LEI DE DIRETRIZES ORÇAMENTÁRIAS

METODOLOGIA E MEMÓRIA DE CÁLCULO DAS METAS ANUAIS

II, b - Demonstrativo da Despesa por Órgão, Unidade, Programa e Projeto/Atividade

Página: 35  
Em Real (R\$)

CÓDIGOS	DISCRIMINAÇÃO	DESPESA REALIZADA					PREVISTA	
		2012	2013	2014	2015	2016	2017	

## 06 CONSELHO MUN. DE DESEN. RURAL SUSTENTAVEL 06.006 ENC. COM CONSELHO MUN. DE DESEN. RURAL SUSTENTAVE

### 0034 ATENÇÃO COMUNITARIA

20.606.2.072 ENCARGOS CONS. MUNIC. DESENV. RURAL

3.3.90.30.00	Material de Consumo	0,00	0,00	5.000,00	5.300,00	5.486,25	5.733,13
3.3.90.36.00	Outros Serviços de Terc. - Pessoa Física	0,00	0,00	5.000,00	5.300,00	5.486,25	5.733,13
3.3.90.39.00	Outros Serviços de Terc. - Pessoa Jurídica	0,00	0,00	5.000,00	5.300,00	5.486,25	5.733,13

Total do Projeto/Atividade

Total da Unidade

Total do Órgão

0,00	0,00	15.000,00	15.900,00	16.458,75	17.199,39
0,00	0,00	15.000,00	15.900,00	16.458,75	17.199,39
0,00	0,00	15.000,00	15.900,00	16.458,75	17.199,39

# Prefeitura Municipal de Apuí

ESTADO DE AMAZONAS

LEI DE DIRETRIZES ORÇAMENTÁRIAS

METODOLOGIA E MEMÓRIA DE CÁLCULO DAS METAS ANUAIS

II b - Demonstrativo da Despesa por Órgão, Unidade, Programa e Projeto/Atividade

Página: 36  
Em Real (R\$)

CÓDIGOS	DISCRIMINAÇÃO	DESPESA REALIZADA			PREVISTA		
		2012	2013	2014	2015	2016	2017


## 09 RESERVA DE CONTINGÊNCIA 09.099 RESERVA DE CONTINGENCIA

9999 RESERVA DE CONTINGENCIA

99.999.9.999 RESERVA DE CONTINGENCIA

9.9.99.99.99 Reserva de Contingência

Total do Projeto/Atividade	0,00	0,00	801.800,00	849.908,00	879.775,05	919.364,93
Total da Unidade	0,00	0,00	801.800,00	849.908,00	879.775,05	919.364,93
Total do Órgão	0,00	0,00	801.800,00	849.908,00	879.775,05	919.364,93
Total Geral	27.823.357,32	31.753.718,75	26.725.130,00	28.328.637,80	29.324.148,93	30.643.735,70

  
Valner da Silva Luiz da Silva  
Prefeito Municipal em Exercício

# Prefeitura Municipal de Apuí

ESTADO DE AMAZONAS  
LEI DE DIRETRIZES ORÇAMENTÁRIAS  
METODOLOGIA E MEMÓRIA DE CÁLCULO DAS METAS ANUAIS  
III - RESULTADO PRIMÁRIO  
Art. 4º, §2º, inciso II da LRF

ESPECIFICAÇÃO	(R\$)					
	2012	2013	2014	2015	2016	2017
RECEITAS CORRENTES (I)	25.109.118,81	29.968.684,89	26.725.130,00	28.328.637,80	30.028.356,07	31.830.057,44
RECEITAS CORRENTES (EXCETO INTRA)	28.528.377,14	33.731.914,65	30.629.810,00	32.467.598,60	34.415.654,52	36.480.593,78
Receitas Tributárias	1.413.518,03	1.078.284,23	941.500,00	997.990,00	1.057.869,40	1.121.341,56
Receita de Contribuição	0,00	264.889,54	270.000,00	286.200,00	303.372,00	321.574,32
Receita Patrimonial	114.081,32	294.712,16	55.000,00	58.300,00	61.798,00	65.505,88
Aplicações Financeiras (II)	0,00	5.898.203,18	0,00	0,00	0,00	0,00
Outras Receitas Patrimoniais	114.081,32	-5.603.491,02	55.000,00	58.300,00	61.798,00	65.505,88
Receita Agropecuária	0,00	0,00	0,00	0,00	0,00	0,00
Receita Industrial	0,00	0,00	0,00	0,00	0,00	0,00
Receita de Serviços	7.124,27	75,00	2.000,00	2.120,00	2.247,20	2.382,03
Transferências Correntes	26.795.234,37	31.621.107,29	29.301.310,00	31.059.388,60	32.922.951,92	34.898.329,03
Outras Receitas Correntes	198.419,15	472.846,43	60.000,00	63.600,00	67.416,00	71.460,96
RECEITAS CORRENTES INTRA-ORÇAMENTÁRIAS	0,00	0,00	0,00	0,00	0,00	0,00
DEDUÇÕES DAS RECEITAS CORRENTES	-3.419.258,33	-3.763.229,76	-3.904.680,00	-4.138.960,80	-4.387.298,45	-4.650.536,34
RECEITAS FISCAIS CORRENTES (III) = (I - II)	25.109.118,81	24.070.481,71	26.725.130,00	28.328.637,80	30.028.356,07	31.830.057,44
RECEITAS DE CAPITAL (IV)	5.238.707,59	1.879.450,30	0,00	0,00	0,00	0,00
Operações de Crédito (V)	0,00	0,00	0,00	0,00	0,00	0,00
Alienação de Bens (VI)	0,00	0,00	0,00	0,00	0,00	0,00
Amortizações de Empréstimos (VII)	0,00	0,00	0,00	0,00	0,00	0,00
Transferências de Capital	5.238.707,59	1.879.450,30	0,00	0,00	0,00	0,00
Outras Receitas de Capital	0,00	0,00	0,00	0,00	0,00	0,00
Receitas Fiscais de Capital (VIII) = (IV - V - VI - VII)	5.238.707,59	1.879.450,30	0,00	0,00	0,00	0,00
<b>RECEITAS NÃO-FINANÇEIRAS (OU RECEITAS FISCAIS LÍQUIDAS) (IX) = (III + VIII)</b>	<b>30.347.826,40</b>	<b>25.949.932,01</b>	<b>26.725.130,00</b>	<b>28.328.637,80</b>	<b>30.028.356,07</b>	<b>31.830.057,44</b>
<b>RECEITA TOTAL</b>	<b>30.347.826,40</b>	<b>31.848.135,19</b>	<b>26.725.130,00</b>	<b>28.328.637,80</b>	<b>30.028.356,07</b>	<b>31.830.057,44</b>
DESPESAS CORRENTES (X)	22.538.308,35	28.245.442,13	23.506.330,00	24.916.709,80	25.792.320,63	26.952.975,12
Pessoal e Encargos Sociais	10.867.422,98	13.766.472,70	11.931.400,00	12.647.284,00	13.091.728,65	13.680.856,52
Juros e Encargos da Dívida (XI)	293.727,57	0,00	20.000,00	21.200,00	21.945,00	22.932,53
Outras Despesas Correntes	11.377.157,80	14.478.969,43	11.554.930,00	12.248.225,80	12.678.646,98	13.249.186,07
DESPESAS FISCAIS CORRENTES (XII) = (X - XI)	22.244.580,78	28.245.442,13	23.486.330,00	24.895.509,80	25.770.375,63	26.930.042,59
DESPESAS DE CAPITAL (XIII)	5.285.048,97	3.508.276,62	2.417.000,00	2.562.020,00	2.652.053,25	2.771.395,65
Investimentos	5.251.234,91	3.332.764,56	2.267.000,00	2.403.020,00	2.487.465,75	2.599.401,71
Inversões Financeiras	0,00	0,00	0,00	0,00	0,00	0,00
Transferência de Capital	0,00	0,00	0,00	0,00	0,00	0,00
Amortização da Dívida (XIV)	33.814,06	175.512,06	150.000,00	159.000,00	164.587,50	171.993,94
DESPESAS FISCAIS DE CAPITAL (XV) = (XIII - XIV)	5.251.234,91	3.332.764,56	2.267.000,00	2.403.020,00	2.487.465,75	2.599.401,71
RESERVA DE CONTINGÊNCIA (XVI)	0,00	0,00	801.800,00	849.908,00	879.775,05	919.364,93
RESERVA ORÇAMENTÁRIA (XVI - a)	0,00	0,00	0,00	0,00	0,00	0,00
<b>DESPESAS NÃO-FINANÇEIRAS (OU DESPESAS FISCAIS LÍQUIDAS) (XVII) = (XII + XV + XVI)</b>	<b>27.495.815,69</b>	<b>31.578.206,69</b>	<b>26.555.130,00</b>	<b>28.148.437,80</b>	<b>29.137.616,43</b>	<b>30.448.809,23</b>
<b>DESPESA TOTAL</b>	<b>27.823.357,32</b>	<b>31.753.718,75</b>	<b>26.725.130,00</b>	<b>28.328.637,80</b>	<b>29.324.148,93</b>	<b>30.643.735,70</b>
<b>Resultado Primário (IX - XVII)</b>	<b>2.852.010,71</b>	<b>-5.628.274,68</b>	<b>170.000,00</b>	<b>180.200,00</b>	<b>890.739,64</b>	<b>1.381.248,21</b>



# Prefeitura Municipal de Apuí

ESTADO DE AMAZONAS  
LEI DE DIRETRIZES ORÇAMENTÁRIAS  
METODOLOGIA E MEMÓRIA DE CÁLCULO DAS METAS ANUAIS  
IV - RESULTADO NOMINAL  
Art. 4º, §2º, inciso II da LRF

(R\$)


ESPECIFICAÇÃO	2012 (b)	2013 (c)	2014 (d)	2015 (e)	2016 (f)	2017 (g)
DÍVIDA CONSOLIDADA (I)	8.742.412,72	8.556.900,66	9.070.314,70	9.614.533,58	10.191.405,59	10.802.889,93
DEDUÇÕES (II)	2.098.347,89	3.619.054,60	3.836.197,87	4.066.369,75	4.310.351,94	4.568.973,05
Ativo Disponível	86.798,17	770.078,41	816.283,11	865.260,10	917.175,71	972.206,25
Haveres Financeiros	3.205.323,26	3.401.645,05	3.605.743,75	3.822.088,38	4.051.413,68	4.294.498,50
(-) Restos a Pagar Processados	1.193.773,54	552.668,86	585.828,99	620.978,73	658.237,45	697.731,70
DÍVIDA CONSOLIDADA LÍQUIDA (III) = (I - II)	6.644.064,83	4.937.846,06	5.234.116,83	5.548.163,83	5.881.053,65	6.233.916,88
RECEITA DE PRIVATIZAÇÕES (IV)	0,00	0,00	0,00	0,00	0,00	0,00
PASSIVOS RECONHECIDOS (V)	0,00	0,00	0,00	0,00	0,00	0,00
DÍVIDA FISCAL LÍQUIDA (III + IV - V)	6.644.064,83	4.937.846,06	5.234.116,83	5.548.163,83	5.881.053,65	6.233.916,88
<b>Resultado Nominal</b>	<b>(b - a*)</b>	<b>(c - b)</b>	<b>(d - c)</b>	<b>(e - d)</b>	<b>(f - e)</b>	<b>(g - f)</b>
	-3.316.429,73	-1.706.218,77	296.270,77	314.047,00	332.889,82	352.863,23

Notas:

- O cálculo da Metas Anuais relativas ao resultado Nominal foi efetuado em conformidade com a metodologia estabelecida pelo Governo Federal, normatizada pela STN - Secretaria do Tesouro Nacional.

\* Refere-se ao valor previsto da Dívida Consolidada Líquida do exercício de 2011 (R\$9.960.494,56)

Apuí-AM, 15 de Outubro de 2014

  
Wagner da Silva Luiz da Silva  
Prefeito Municipal em Exercício

LOMAR SOUSA FERREIRA  
Secretário Municipal de Finanças


# Prefeitura Municipal de Apuí

ESTADO DE AMAZONAS  
LEI DE DIRETRIZES ORÇAMENTARIAS  
METODOLOGIA E MEMÓRIA DE CÁLCULO DAS METAS ANUAIS  
V - MONTANTE DA DÍVIDA PÚBLICA  
Art. 4º, §2º, inciso II da LRF

ESPECIFICAÇÃO	2011	2012	2013	2014	2015	2016	2017
DÍVIDA CONSOLIDADA (1)	8.776.226,78	8.742.412,72	8.556.900,66	9.070.314,70	9.614.533,58	10.191.405,59	10.802.889,93
Divida Mobiliária	8.776.226,78	0,00	0,00	0,00	0,00	0,00	0,00
Outras Dividas	0,00	8.742.412,72	8.556.900,66	9.070.314,70	9.614.533,58	10.191.405,59	10.802.889,93
DEDUÇÕES (II)	-1.184.267,78	2.098.347,89	3.619.054,60	3.836.197,87	4.066.369,75	4.310.351,94	4.568.973,05
Ativo Disponível	83.261,36	86.798,17	770.078,41	816.283,11	865.260,10	917.175,71	972.206,25
Haveres Financeiros	623.727,65	3.205.323,26	3.401.645,05	3.605.743,75	3.822.088,38	4.051.413,68	4.294.498,50
( - ) Restos a Pagar	1.891.256,79	1.193.773,54	552.668,86	585.828,99	620.978,73	658.237,45	697.731,70
<b>Divida Consolidada Líquida</b>	<b>9.960.494,56</b>	<b>6.644.064,83</b>	<b>4.937.846,06</b>	<b>5.234.116,83</b>	<b>5.548.163,83</b>	<b>5.881.053,65</b>	<b>6.233.916,88</b>

(R\$)

Apuí-AM, 15 de Outubro de 2014

  
Wagner da Silva Luiz da Silva  
Prefeito Municipal em Exercício

LOMAR SOUSA FERREIRA  
Secretário Municipal de Finanças

**Prefeitura Municipal de Apuí**  
ESTADO DE AMAZONAS  
LEI DE DIRETRIZES ORÇAMENTÁRIAS  
ANEXO DE RISCOS FISCAIS  
DEMONSTRATIVO DE RISCOS FISCAIS E PROVIDÊNCIAS  
2015

AMF (LRF, art. 4º, §3º)

	(R\$)		(R\$)
TOTAL	0,00	TOTAL	0,00

Fonte: Portaria STN Nº 637 de 18/10/2012

Apuí-AM, 15 de Outubro de 2014

  
Wagner da Silva Luiz da Silva  
Prefeito Municipal em Exercício

**LOMAR SOUSA FERREIRA**  
Secretário Municipal de Finanças

**Prefeitura Municipal de Apuí**  
 ESTADO DE AMAZONAS  
 LEI DE DIRETRIZES ORÇAMENTÁRIAS  
 ANEXO DE METAS FISCAIS  
 Demonstrativo I - Metas Anuais  
 2015

AMF - Tabela 1 (LRF, art. 4º, §1º)

(R\$)

ESPECIFICAÇÃO	2015			2016			2017		
	Valor Corrente (a)	Valor Constante	% PIB (a/PIB) x 100	Valor Corrente (b)	Valor Constante	% PIB (b/PIB) x 100	Valor Corrente (c)	Valor Constante	% PIB (c/PIB) x 100
Receita Total	28.328.637,80	26.897.681,16	0,041	30.028.356,07	27.104.802,28	0,042	31.830.057,44	27.326.506,99	0,043
Receitas Primárias ( I )	28.328.637,80	26.897.681,16	0,041	30.028.356,07	27.104.802,28	0,042	31.830.057,44	27.326.506,99	0,043
Despesa Total	28.328.637,80	26.897.681,16	0,041	29.324.148,93	26.469.156,58	0,041	30.643.735,70	26.308.034,77	0,042
Despesas Primárias ( II )	28.148.437,80	26.726.583,55	0,040	29.137.616,43	26.300.784,85	0,041	30.448.809,23	26.140.687,93	0,041
Resultado Primário ( III ) = ( I - II )	180.200,00	171.097,61	0,000	890.739,64	804.017,44	0,001	1.381.248,21	1.185.819,06	0,002
Resultado Nominal	314.047,00	298.183,63	0,001	332.889,82	300.479,74	0,001	352.863,23	302.937,55	0,001
Dívida Pública Consolidada	9.614.533,58	9.128.877,31	0,014	10.191.405,59	9.199.172,70	0,014	10.802.889,93	9.274.417,67	0,015
Dívida Consolidada Líquida	5.548.163,83	5.267.910,97	0,008	5.881.053,65	5.308.475,63	0,008	6.233.916,88	5.351.896,51	0,008
Receitas Primárias advindas de PPP (IV)	0,00	0,00	0,00	0,00	0,00	0,00	0,00	0,00	0,00
Despesas Primárias geradas por PPP (V)	0,00	0,00	0,00	0,00	0,00	0,00	0,00	0,00	0,00
Impacto do saldo das PPP (VI) = (IV - V)	0,00	0,00	0,00	0,00	0,00	0,00	0,00	0,00	0,00

Nota:

- O cálculo das metas acima descritas foi realizado considerando-se o seguinte cenário macroeconômico:

VARIÁVEIS	2015			2016			2017		
	PIB real (crescimento % anual)	2,38	2,94	3,11	12,20	11,60	11,60	2,47	2,51
Taxa real de juro implícito sobre a dívida líquida do Governo (média % anual)	2,47	2,51	2,54	5,32	5,19	5,14	69.633.000.000,00	71.680.000.000,00	73.909.000.000,00
Inflação média (% anual) projetada com base em índices oficiais de inflação	69.633.000.000,00	71.680.000.000,00	73.909.000.000,00						
Projeção do PIB do Estado - R\$ milhares									

Metodologia de Cálculo dos Valores Constantes:

2015	2016	2017
Valor Corrente / 1,0532	Valor Corrente / 1,1079	Valor Corrente / 1,1648

Apui-AM, 15 de Outubro de 2014

  
 Wagner da Silva Luiz da Silva  
 Prefeito Municipal em Exercício

**LOMAR SOUSA FERREIRA**  
 Secretário Municipal de Finanças

**Prefeitura Municipal de Apuí**

ESTADO DE AMAZONAS

LEI DE DIRETRIZES ORÇAMENTÁRIAS

ANEXO DE METAS FISCAIS

Demonstrativo II - Avaliação do Cumprimento das Metas Fiscais do Exercício Anterior  
2015

AMF - Tabela 2 (LRF, art. 4º, §2º, inciso I)

(R\$)

ESPECIFICAÇÃO	I - Metas Previstas 2013 (a)	% PIB	II - Metas Realizadas 2013 (b)	% PIB	Variação ( II - I )	
					Valor (c) = ( b - a )	% (c/a) x 100
Receita Total	31.848.135,19	0,048	31.848.135,19	0,048	0,00	0,00
Receitas Primárias ( I )	25.949.932,01	0,039	25.949.932,01	0,039	0,00	0,00
Despesa Total	31.848.135,19	0,048	31.753.718,75	0,048	-94.416,44	-0,29
Despesas Primárias ( II )	-5.628.274,68	-0,008	31.578.206,69	0,047	37.206.481,37	-661,06
Resultado Primário ( III )=( I - II )	31.578.206,69	0,047	-5.628.274,68	-0,008	-37.206.481,37	-117,82
Resultado Nominal	-1.706.218,77	-0,003	-1.706.218,77	-0,003	0,00	0,00
Dívida Pública Consolidada	8.556.900,66	0,013	8.556.900,66	0,013	0,00	0,00
Dívida Consolidada Líquida	4.937.846,06	0,007	4.937.846,06	0,007	0,00	0,00

Nota:

PIB Estadual Previsto e Realizado para 2013

ESPECIFICAÇÃO	VALOR
Previsão do PIB Estadual para 2013	66.681.000.000,00
Valor efetivo(realizado) do PIB Estadual para 2013	66.681.000.000,00

Apuí-AM, 15 de Outubro de 2014



Wagner da Silva Luiz da Silva  
Prefeito Municipal em Exercício

LOMAR SOUSA FERREIRA  
Secretario Municipal de Finanças

**Prefeitura Municipal de Apuí**  
ESTADO DE AMAZONAS  
LEI DE DIRETRIZES ORÇAMENTÁRIAS  
ANEXO DE METAS FISCAIS  
Demonstrativo III - Metas Fiscais Atuais Comparadas com as Fixadas nos Três Exercícios Anteriores  
2015

AMF - Tabela 3 (LRF, art. 4º, §2º, inciso II)

ESPECIFICAÇÃO	VALORES A PREÇOS CORRENTES											
	2012	2013	%	2014	%	2015	%	2016	%	2017	%	
Receita Total	30.347.826,40	31.848.135,19	4,9	26.725.130,00	-16,1	28.328.637,80	6,0	30.028.356,07	6,0	31.830.057,44	6,0	
Receitas Primárias ( I )	30.347.826,40	25.949.932,01	-14,5	26.725.130,00	3,0	28.328.637,80	6,0	30.028.356,07	6,0	31.830.057,44	6,0	
Despesa Total	27.823.357,32	31.753.718,75	14,1	26.725.130,00	-15,8	28.328.637,80	6,0	29.324.148,93	3,5	30.643.735,70	4,5	
Despesas Primárias ( II )	27.495.815,69	31.578.206,69	14,8	26.555.130,00	-15,9	28.148.437,80	6,0	29.137.616,43	3,5	30.448.809,23	4,5	
Resultado Primário ( III )=( I - II )	2.852.010,71	-5.628.274,68	-297,3	170.000,00	0,0	180.200,00	6,0	890.739,64	394,3	1.381.248,21	55,1	
Resultado Nominal	-3.316.429,73	-1.706.218,77	-48,5	296.270,77	-117,4	314.047,00	6,0	332.889,82	6,0	352.863,23	6,0	
Dívida Pública Consolidada	8.742.412,72	8.556.900,66	-2,1	9.070.314,70	6,0	9.614.533,58	6,0	10.191.405,59	6,0	10.802.889,93	6,0	
Dívida Consolidada Líquida	6.644.064,83	4.937.846,06	-25,7	5.234.116,83	6,0	5.548.163,83	6,0	5.881.053,65	6,0	6.233.916,88	6,0	

(R\$)

ESPECIFICAÇÃO	VALORES A PREÇOS CONSTANTES											
	2012	2013	%	2014	%	2015	%	2016	%	2017	%	
Receita Total	33.909.283,43	33.657.109,27	-0,7	26.725.130,00	-20,6	26.897.681,16	0,7	27.104.802,28	0,8	27.326.506,99	0,8	
Receitas Primárias ( I )	33.909.283,43	27.423.888,15	-19,1	26.725.130,00	-2,5	26.897.681,16	0,7	27.104.802,28	0,8	27.326.506,99	0,8	
Despesa Total	31.088.556,29	33.557.329,98	7,9	26.725.130,00	-20,4	26.897.681,16	0,7	26.469.156,58	-1,6	26.308.034,77	-0,6	
Despesas Primárias ( II )	30.722.576,14	33.371.848,83	8,6	26.555.130,00	-20,4	26.726.583,55	0,7	26.300.784,85	-1,6	26.140.687,93	-0,6	
Resultado Primário ( III )=( I - II )	3.186.707,29	-5.947.960,68	-286,6	170.000,00	0,0	171.097,61	0,7	804.017,44	369,9	1.185.819,06	47,5	
Resultado Nominal	-3.705.628,01	-1.803.132,00	-51,3	296.270,77	-116,4	298.183,63	0,7	300.479,74	0,8	302.937,55	0,8	
Dívida Pública Consolidada	9.768.375,07	9.042.932,62	-7,4	9.070.314,70	0,3	9.128.877,31	0,7	9.199.172,70	0,8	9.274.417,67	0,8	
Dívida Consolidada Líquida	7.423.776,40	5.218.315,72	-29,7	5.234.116,83	0,3	5.267.910,97	0,7	5.308.475,63	0,8	5.351.896,51	0,8	

Nota:

Metodologia de Cálculo dos Valores Constantes

ÍNDICES DE INFLAÇÃO					
2012	2013	2014	2015*	2016*	2017*
5,08	5,73	5,68	5,32	5,19	5,14
VALORES DE REFERÊNCIA					
Valor Corrente x 1,1174	Valor Corrente x 1,0568	Valor Corrente x 1,0000	Valor Corrente / 1,0532	Valor Corrente / 1,1079	Valor Corrente / 1,1648

\* Inflação Média ( % anual ) projetada com base no Índice Nacional de Preços ao Consumidor Amplo - IPCA, divulgado pelo IBGE

Apuí-AM, 15 de Outubro de 2014

*Magner da Silva Louzada da Silva*  
Prefeito Municipal em Exercício

**LOMAR SOUSA FERREIRA**  
Secretário Municipal de Finanças

## Prefeitura Municipal de Apuí

ESTADO DE AMAZONAS

LEI DE DIRETRIZES ORÇAMENTÁRIAS

ANEXO DE METAS FISCAIS

Demonstrativo IV - Evolução do Patrimônio Líquido

2015

AMF - Tabela 4 (LRF, art. 4º, §2º, inciso III)

(R\$)


<b>PATRIMÔNIO LÍQUIDO</b>	<b>2013</b>	<b>%</b>	<b>2012</b>	<b>%</b>	<b>2011</b>	<b>%</b>
Patrimônio/Capital	8.679.088,68	100,00	6.154.927,06	100,00	1.160.005,03	100,00
Reservas	0,00	0,00	0,00	0,00	0,00	0,00
Resultado Acumulado	0,00	0,00	0,00	0,00	0,00	0,00
<b>TOTAL</b>	<b>8.679.088,68</b>	<b>100,00</b>	<b>6.154.927,06</b>	<b>100,00</b>	<b>1.160.005,03</b>	<b>100,00</b>

### REGIME PREVIDENCIÁRIO

(R\$)

<b>PATRIMÔNIO LÍQUIDO</b>	<b>2013</b>	<b>%</b>	<b>2012</b>	<b>%</b>	<b>2011</b>	<b>%</b>
Patrimônio/Capital	0,00	0,00	0,00	0,00	0,00	0,00
Reservas	0,00	0,00	0,00	0,00	0,00	0,00
Resultado Acumulado	0,00	0,00	0,00	0,00	0,00	0,00
<b>TOTAL</b>	<b>0,00</b>	<b>0,00</b>	<b>0,00</b>	<b>0,00</b>	<b>0,00</b>	<b>0,00</b>

Apuí-AM, 15 de Outubro de 2014

  
Wagner da Silva Luiz da Silva  
Prefeito Municipal em Exercício

**LOMAR SOUSA FERREIRA**

Secretario Municipal de Finanças

## Prefeitura Municipal de Apuí

ESTADO DE AMAZONAS

LEI DE DIRETRIZES ORÇAMENTÁRIAS

ANEXO DE METAS FISCAIS

Demonstrativo V - Origem e Aplicação dos Recursos Obtidos com a Alienação de Ativos 2015

AMF - Tabela 5 (LRF, art. 4º, §2º, inciso III)

(R\$)

RECEITAS REALIZADAS	2013 (a)	2012 (d)	2011
RECEITA DE CAPITAL			
Receita de Alienação de Ativos			
Alienação de Bens Móveis	0,00	0,00	0,00
Alienação de Bens Imóveis	0,00	0,00	0,00
<b>TOTAL</b>	<b>0,00</b>	<b>0,00</b>	<b>0,00</b>

DESPESAS LIQUIDADAS	2013 (b)	2012 (e)	2011
APLICAÇÃO DOS RECURSOS DA ALIENAÇÃO DE ATIVOS			
DESPESAS DE CAPITAL			
Investimentos	0,00	0,00	0,00
Inversões Financeiras	0,00	0,00	0,00
Amortização da Dívida	0,00	0,00	0,00
DESPESAS CORRENTES DOS REGIMES PREVIDENCIÁRIOS			
Regime Geral de Previdência Social	0,00	0,00	0,00
Regimes Próprios dos Servidores Públicos	0,00	0,00	0,00
<b>TOTAL</b>	<b>0,00</b>	<b>0,00</b>	<b>0,00</b>

SALDO FINANCEIRO DO EXERCÍCIO ( III ) = ( I - II )	(c)=(a-b)+(f)	(f)=(d-e)+(g)	(g)
	0,00	0,00	0,00

Apuí-AM, 15 de Outubro de 2014

  
Wagner da Silva Luiz da Silva  
Prefeito Municipal em Exercício

LOMAR SOUSA FERREIRA  
Secretario Municipal de Finanças



**Prefeitura Municipal de Apuí**ESTADO DE AMAZONAS  
LEI DE DIRETRIZES ORÇAMENTÁRIAS  
ANEXO DE METAS FISCAIS  
Demonstrativo VI - Avaliação da Situação Financeira e Atuarial do Regime Próprio de Previdência dos Servidores  
2015

AMF - Tabela 6 (LRF, art. 4º, §2º, inciso IV, alínea "a")

(R\$)

	2011	2012	2013
<b>RECEITAS</b>			
RECEITAS CORRENTES PREVIDENCIÁRIAS-RPPS(EXCETO INTRA-ORÇAMEN	0,00	0,00	0,00
RECEITAS CORRENTES	0,00	0,00	0,00
Receita de Contribuições dos Segurados	0,00	0,00	0,00
Pessoal Civil	0,00	0,00	0,00
Pessoal Militar	0,00	0,00	0,00
Outras Receitas de Contribuições	0,00	0,00	0,00
Receita Patrimonial	0,00	0,00	0,00
Receita de Serviços	0,00	0,00	0,00
Outras Receitas Correntes	0,00	0,00	0,00
Compensação Previdenciária do RGPS para o RPPS	0,00	0,00	0,00
Demais Receitas Correntes	0,00	0,00	0,00
RECEITA DE CAPITAL	0,00	0,00	0,00
Alienação de Bens, Direitos e Ativos	0,00	0,00	0,00
Amortização de Empréstimos	0,00	0,00	0,00
Outras Receitas de Capital	0,00	0,00	0,00
(-)DEDUÇÕES DA RECEITA	0,00	0,00	0,00
RECEITAS PREVIDENCIÁRIAS-RPPS(INTRA-ORÇAMENTÁRIAS)(II)	0,00	0,00	0,00
RECEITAS CORRENTES	0,00	0,00	0,00
Receitas de Contribuições	0,00	0,00	0,00
Patronal	0,00	0,00	0,00
Pessoal Civil	0,00	0,00	0,00
Pessoal Militar	0,00	0,00	0,00
Para Cobertura de Déficit Atuarial	0,00	0,00	0,00
Em Regime de Débitos e Parcelamento	0,00	0,00	0,00
Receita Patrimonial	0,00	0,00	0,00
Receita de Serviços	0,00	0,00	0,00
Outras Receitas Correntes	0,00	0,00	0,00
RECEITAS DE CAPITAL	0,00	0,00	0,00
Outras Receitas de Capital	0,00	0,00	0,00
(-)DEDUÇÕES DA RECEITA	0,00	0,00	0,00
<b>TOTAL DAS RECEITAS PREVIDENCIÁRIAS (III) = (I + II)</b>	<b>0,00</b>	<b>0,00</b>	<b>0,00</b>

**Prefeitura Municipal de Apuí**  
 ESTADO DE AMAZONAS  
 LEI DE DIRETRIZES ORÇAMENTÁRIAS  
 ANEXO DE METAS FISCAIS  
 Demonstrativo VI - Avaliação da Situação Financeira e Atuarial do Regime Próprio de Previdência dos Servidores  
 2015

AMF - Tabela 6 (LRF, art. 4º, §2º, inciso IV, alínea "a")

(R\$)

	2011	2012	2013
<b>DESPESAS</b>			
DESPESAS PREVIDENCIÁRIAS-RPPS(EXCETO INTRA-ORÇAMENTÁRIA)(IV)	0,00	0,00	0,00
ADMINISTRAÇÃO	0,00	0,00	0,00
Despesas Correntes	0,00	0,00	0,00
Despesas de Capital	0,00	0,00	0,00
PREVIDÊNCIA	0,00	0,00	0,00
Pessoal Civil	0,00	0,00	0,00
Pessoal Militar	0,00	0,00	0,00
Outras Despesas Previdenciárias	0,00	0,00	0,00
Compensação Previdenciária do RPPS para RGPS	0,00	0,00	0,00
Demais Despesas Previdenciárias	0,00	0,00	0,00
DESPESAS PREVIDENCIÁRIAS-RPPS(INTRA-ORÇAMENTÁRIAS)(V)	0,00	0,00	0,00
ADMINISTRAÇÃO	0,00	0,00	0,00
Despesas Correntes	0,00	0,00	0,00
Despesas de Capital	0,00	0,00	0,00
<b>RESULTADO PREVIDENCIÁRIO (VII) = (III + VI)</b>	0,00	0,00	0,00
<b>BENS E DIREITOS DO RPPS (X) = S.Ex.Ant. + (VIII + IX)</b>	0,00	0,00	0,00

Nota

- O saldo de bens e direitos de 2010 era R\$ 0,00

Apul-AM, 15 de Outubro de 2014

**LOMAR SOUSA FERREIRA**  
 Secretario Municipal de Finanças

  
 Valmer da Silva Luiz da Silva  
 Prefeito Municipal em Exercício

# Prefeitura Municipal de Apuí

ESTADO DE AMAZONAS  
LEI DE DIRETRIZES ORÇAMENTÁRIAS  
ANEXO DE METAS FISCAIS  
Demonstrativo VII - Estimativa e Compensação da Renúncia de Receita  
2015


AMF - Tabela 8 (LRF, art. 4º, §2º, inciso V)

Tributo	Modalidade	SETOR / PROGRAMA / BENEFICIÁRIO	RENÚNCIA DE RECEITA PREVISTA			COMPENSAÇÃO
			2015	2016	2017	
			0,00	0,00	0,00	
<b>TOTAL</b>			<b>0,00</b>	<b>0,00</b>	<b>0,00</b>	

(R\$)

Apuí-AM, 15 de Outubro de 2014

**LOMAR SOUSA FERREIRA**  
Secretário Municipal de Finanças

  
Wagner da Silva Luiz da Silva  
Prefeito Municipal em Exercício

# Prefeitura Municipal de Apuí


ESTADO DE AMAZONAS  
LEI DE DIRETRIZES ORÇAMENTÁRIAS  
ANEXO DE METAS FISCAIS  
Demonstrativo VIII - Margem de Expansão das Despesas Obrigatórias de  
Caráter Continuado  
2015

AMF - Tabela 9 (LRF, art. 4º, §2º, inciso V)

(R\$)

EVENTO	2015
Aumento Permanente da Receita	1.603.507,80
( - ) Transferências Constitucionais	917.862,60
( - ) Transferências ao FUNDEB	268.500,00
Saldo Final do Aumento Permanente de Receita ( I )	417.145,20
Redução Permanente de Despesas ( II )	0,00
Margem Bruta ( III ) = ( I + II )	417.145,20
Saldo Utilizado da Margem Bruta ( IV )	0,00
Novas DOCC	0,00
Novas DOCC Geradas Pelas PPP	0,00
Margem Líquida de Expansão de DOCC ( V )=( III - IV )	417.145,20

Apuí-AM, 15 de Outubro de 2014

  
Wagner da Silva Luiz da Silva  
Prefeito Municipal em Exercício

**LOMAR SOUSA FERREIRA**  
Secretario Munical de Finanças