

Prefeitura Municipal de Apuí

ESTADO DE AMAZONAS

LDO

Lei de Diretrizes Orçamentárias

Ano de Referência: 2016



Prefeitura Municipal de Apuí

ESTADO DE AMAZONAS
LEI DE DIRETRIZES ORÇAMENTÁRIAS
METODOLOGIA E MEMÓRIA DE CÁLCULO DAS METAS ANUAIS
I - RECEITAS
Art. 4º, §2º, inciso II da LRF

ESPECIFICAÇÃO	ARRECADADA			ORÇADA			PREVISÃO		
	2013	2014	2015	2016	2017	2018			
RECEITAS CORRENTES	29.968.684,89	30.445.717,71	30.242.676,00	32.662.090,08	35.275.057,29	38.097.061,86			
RECEITA TRIBUTÁRIA	1.078.284,23	1.523.921,10	1.459.800,00	1.576.584,00	1.702.710,72	1.838.927,57			
IMPOSTOS	1.005.650,06	1.458.183,51	1.351.000,00	1.459.080,00	1.575.806,40	1.701.870,91			
Imposto sobre o Patrimônio e a Renda	568.853,55	767.969,53	817.000,00	882.360,00	952.948,80	1.029.184,70			
Imp. s/a Propriedade Predial Terr. Urbana - IPTU	0,00	0,00	45.000,00	48.600,00	52.488,00	56.687,04			
Impostos s/Renda e Proventos de Qualquer Natureza	560.853,55	766.659,53	760.000,00	820.800,00	886.464,00	957.381,12			
Imposto de Renda Ret.nas Fontes s/Rend.do Trabalho	136.971,77	167.339,31	160.000,00	172.800,00	186.624,00	201.553,92			
Imposto de Renda Retido s/ Outros Rendimentos	423.881,78	599.320,22	600.000,00	648.000,00	699.840,00	755.827,20			
Imp. s/Transm. Inter Vivos Bens Imóv e Dir.- ITBI	8.000,00	1.310,00	12.000,00	12.960,00	13.996,80	15.116,54			
Impostos sobre a Produção e a Circulação	436.796,51	690.213,98	534.000,00	576.720,00	622.857,60	672.686,21			
Imp. s/Serviços de Qualquer Natureza - I.S.Q.N.	436.796,51	690.213,98	534.000,00	576.720,00	622.857,60	672.686,21			
TAXAS	72.634,17	65.737,59	108.800,00	117.504,00	126.904,32	137.056,66			
Taxas p/Exercício do Poder de Polícia	55.463,43	54.515,13	90.000,00	97.200,00	104.976,00	113.374,08			
Taxa de Fiscalização de Vigilância Sanitária	0,00	2.561,05	0,00	0,00	0,00	0,00			
Outras Taxas pelo Exercício do Poder de Polícia	55.463,43	51.954,08	90.000,00	97.200,00	104.976,00	113.374,08			
Taxas Pela Prestação de Serviços	17.170,74	11.222,46	18.800,00	20.304,00	21.928,32	23.682,58			
Outras Taxas pela Prestação de Serviços	17.170,74	11.222,46	18.800,00	20.304,00	21.928,32	23.682,58			
Taxa de Emissão de Certidões - Rec. Proprios	0,00	683,20	1.000,00	1.080,00	1.166,40	1.259,71			
Outras Taxas pela Prestação de Serviços	17.170,74	10.539,26	17.800,00	19.224,00	20.761,92	22.422,87			
RECEITA DE CONTRIBUIÇÕES	264.889,54	327.753,11	270.000,00	291.600,00	314.928,00	340.122,24			
CONTR. P/ O CUSTEIO DO SERV. DE ILUM. PÚBLICA	264.889,54	327.753,11	270.000,00	291.600,00	314.928,00	340.122,24			
RECEITA PATRIMONIAL	294.712,16	446.215,15	45.000,00	48.600,00	52.488,00	56.687,04			
RECEITAS IMOBILIÁRIAS	0,00	27.500,00	0,00	0,00	0,00	0,00			
Aluguéis	0,00	27.500,00	0,00	0,00	0,00	0,00			
RECEITA DE VALORES MOBILIÁRIOS	294.712,16	418.715,15	45.000,00	48.600,00	52.488,00	56.687,04			
Dividendos	46,63	0,00	0,00	0,00	0,00	0,00			
Remuneração de Depósitos Bancários	294.665,53	418.715,15	45.000,00	48.600,00	52.488,00	56.687,04			
Remuneração de Depósitos de Recursos Vinculados	257.728,24	405.740,78	30.000,00	32.400,00	34.992,00	37.791,36			
Receita de Rem.de Dep.Banc.de Rec.Vinc.-FUNDEB	17.326,75	20.697,53	30.000,00	32.400,00	34.992,00	37.791,36			
Receita de Rem. Dep. Ban de Rec. Vinc.-Fundo de Saude	28.368,46	82.431,23	0,00	0,00	0,00	0,00			
Receita de Rem.de .Dep.Banc.de Rec.Vinc.-CIDDE	67,15	411,43	0,00	0,00	0,00	0,00			
Receita de Rem.de Dep.Banc.de Rec.Vinc.-FNAS	6.899,77	15.873,39	0,00	0,00	0,00	0,00			
Aplicação - PVMC - PETI / SUAS	1.004,07	7.139,39	0,00	0,00	0,00	0,00			

(R\$)

Prefeitura Municipal de Apuí

ESTADO DE AMAZONAS
LEI DE DIRETRIZES ORÇAMENTÁRIAS
METODOLOGIA E MEMÓRIA DE CÁLCULO DAS METAS ANUAIS
I - RECEITAS
Art. 4º, §2º, inciso II da LRF

ESPECIFICAÇÃO	ARRECADADA		ORÇADA	PREVISÃO			
	2013	2014		2015	2016	2017	2018
Aplicação - PBV I / PROJOVEM - PROJOVEM	1.605,95	364,49	0,00	0,00	0,00	0,00	
Aplicação - PBVII- PBT- PBVII CRIANÇA/FAMILIA/SU	161,69	3.736,68	0,00	0,00	0,00	0,00	
Aplicação - IGDBF - IGD - PBF / SUAS	1.065,45	2.155,00	0,00	0,00	0,00	0,00	
Aplicação - BINF - PDT- PBVII CRIANÇA/FAMILIA/SU	3,03	0,00	0,00	0,00	0,00	0,00	
Aplicação BIDO - PDT- PESSOA IDOSA/ SUAS	1,72	0,00	0,00	0,00	0,00	0,00	
Aplicação - PETI- PYMC- PETI /SUAS	3,12	0,00	0,00	0,00	0,00	0,00	
Aplicação - PBF - PBF / SUAS	902,17	901,46	0,00	0,00	0,00	0,00	
Aplicação - PBT - PBT- PBVII CRIANÇA /FAMILIA/SU	15,05	0,00	0,00	0,00	0,00	0,00	
Aplicação PBV III PBV III	1.224,72	0,00	0,00	0,00	0,00	0,00	
Aplicação - IGD - SUAS - IGD - PBF /SUAS	912,80	1.576,37	0,00	0,00	0,00	0,00	
Rec. de Rem. de Dep. Bancarios Rec. Vinc. - MDE	4.976,36	17.933,15	0,00	0,00	0,00	0,00	
Aplicação - PNAE / MEC	1.186,49	2.305,45	0,00	0,00	0,00	0,00	
Aplicação - QSE0 COTA PARTE DO SALARIO ED. QSE	3.268,00	6.630,75	0,00	0,00	0,00	0,00	
Aplicação PNAE / MEC	0,00	4.044,82	0,00	0,00	0,00	0,00	
Aplicação PNATE / FNDE	518,87	372,39	0,00	0,00	0,00	0,00	
Aplicação PDDE/FNDE	3,00	69,29	0,00	0,00	0,00	0,00	
Aplicação - Manut. Educ. Infantil - FNDE	0,00	4.042,09	0,00	0,00	0,00	0,00	
Aplicação - FNDE/Brasil Carinhoso	0,00	468,36	0,00	0,00	0,00	0,00	
Recorta de Rem.de Outros Dep. Banc.de Rec.Vinc	200.089,75	268.394,05	0,00	0,00	0,00	0,00	
Aplicação - LC 87/96 - ICMS Desoneração Ic 87/96	182,56	55,59	0,00	0,00	0,00	0,00	
Aplicação CEX- FEX - AUX. FINANÇ. P/ FOMEM AS EX	2,56	235,72	0,00	0,00	0,00	0,00	
Aplicação CFM- Compensação Financeira - Rec. Min	253,15	19,74	0,00	0,00	0,00	0,00	
Aplicação SAA/Funasa	2.835,31	817,02	0,00	0,00	0,00	0,00	
Aplicação Porto Prainha/DNIT - Transf. União	63.450,75	109.738,63	0,00	0,00	0,00	0,00	
Aplicação ISO-Recursos Proprios	11,06	18,64	0,00	0,00	0,00	0,00	
Aplicação CEF C/66-0 M. Defesa / Conv. Federal	3,14	3.588,64	0,00	0,00	0,00	0,00	
Aplicação CEF C/6-541-9 CEF/Convenio Federal	6.054,23	5.082,05	0,00	0,00	0,00	0,00	
Aplicação - CEF C/15.000-9 - Convenio Federal	160,58	1.996,34	0,00	0,00	0,00	0,00	
Aplicação - CEF C/ 15.001-7 Convenio Federal	10.768,07	12.756,77	0,00	0,00	0,00	0,00	
Aplicação - CEF C/ 15.927-8 Convenio Federal	9.468,57	12.400,08	0,00	0,00	0,00	0,00	
Aplicação - CEF C/ 15.929-4 Convenio Federal	2.653,25	0,00	0,00	0,00	0,00	0,00	
Aplicação - CEF C/ 15.935-9 Convenio Federal	16.475,86	19.717,95	0,00	0,00	0,00	0,00	
Aplicação - CEF C/ 15.936-7 Convenio Federal	30.182,77	36.122,12	0,00	0,00	0,00	0,00	

(R\$)

Prefeitura Municipal de Apuí

ESTADO DE AMAZONAS
LEI DE DIRETRIZES ORÇAMENTÁRIAS
METODOLOGIA E MEMÓRIA DE CÁLCULO DAS METAS ANUAIS
I - RECEITAS
Art. 4º, §2º, inciso II da LRF

(R\$)

ESPECIFICAÇÃO	ARRECADADA		ORÇADA	PREVISÃO	
	2013	2014		2016	2017
Aplicação - CEF C/ 15.937-5 Convênio Federal	10.318,93	12.349,44	0,00	0,00	0,00
Aplicação - CEF C/ 17.602-4 Convênio Federal	8.616,13	11.138,78	0,00	0,00	0,00
Aplicação - CEF C/ 16.562-9 Convênio Federal	1.607,89	2.255,58	0,00	0,00	0,00
Aplicação - CEF C/ 18.574-3 Convênio Federal	1.046,80	1.461,85	0,00	0,00	0,00
Aplicação - CEF C/ 17.603-2 Convênio Federal	12.037,31	30.197,56	0,00	0,00	0,00
Aplicação IDAM/Combustível - Transf. Estado	5.611,77	4.111,30	0,00	0,00	0,00
Aplicação M. Defesa/PCNP. Lagoa - Transf. União	14.209,08	1.974,89	0,00	0,00	0,00
Aplicação - Funasa/Modulos Sanitarios	1.406,84	288,69	0,00	0,00	0,00
Aplicação AFM	804,87	50,22	0,00	0,00	0,00
Aplicação - SEDUC/Combustível	710,48	3,12	0,00	0,00	0,00
Aplicação CIAMA/SIST. ABASTEC.	1.217,79	2.013,33	0,00	0,00	0,00
Remuneração de Depósitos de Recursos Não Vinc.	36.937,29	12.974,37	15.000,00	16.200,00	17.496,00
Remuneração de Outros Dep de Rec não Vinc.	36.937,29	12.974,37	15.000,00	16.200,00	17.496,00
Rec. de Remun. de Dep. Rec. não Vinculados	36.937,29	12.974,37	15.000,00	16.200,00	17.496,00
RECEITA DE SERVIÇOS	75,00	0,00	0,00	0,00	0,00
Serv Captação, Adução, Tratam, Reserv Distr Água	75,00	0,00	0,00	0,00	0,00
TRANSFERÊNCIAS CORRENTES	31.621.107,29	32.000.281,42	32.969.280,00	35.606.822,40	38.455.368,19
TRANSFERÊNCIAS INTERGOVERNAMENTAIS	29.561.269,89	30.300.216,82	32.953.180,00	35.589.434,40	38.436.589,15
Transferências da União	15.252.911,72	15.726.693,72	17.112.440,00	18.481.435,20	19.959.950,01
Participação na Receita da União	11.152.398,50	11.741.322,61	13.414.100,00	14.487.228,00	15.646.206,24
Cota-Parte do Fundo de Participação Munic.	11.118.309,89	11.721.891,31	13.396.300,00	14.468.004,00	15.625.444,32
Cota-Parte Imp.s/a Propriedade Territ.Rural	34.088,61	19.431,30	17.800,00	19.224,00	20.761,92
Transf.da Comp.Finan.P/Explor.Recursos Naturais	159.783,67	175.699,16	182.500,00	197.100,00	212.868,00
Cota-Parte da Comp. Financ. de Rec. Minerais -CFEM	1.455,11	290,42	0,00	0,00	0,00
Cota Parte do Fundo Especial do Petróleo-FEP	158.328,56	175.408,74	182.500,00	197.100,00	212.868,00
Transf. de Rec. do SUS - Repasse Fundo a Fundo	2.753.200,97	2.565.881,45	2.530.320,00	2.732.745,60	2.951.365,25
Piso de Atenção Basica Fixo - PAB FIXO	495.234,85	521.724,00	521.800,00	563.544,00	608.627,52
Programa Saude da Familia - PSF - SF	513.360,00	359.120,00	448.700,00	484.596,00	523.363,68
Agentes Comunitarios de Saude - ACS	883.512,00	871.488,00	876.100,00	946.188,00	1.021.883,04
Saude Bucal	120.420,00	205.229,76	215.400,00	232.632,00	251.242,56
Recurso Prog. de Assist. Farmac. Basica - SUS	120.420,00	205.229,76	215.400,00	232.632,00	251.242,56
Piso Estratégico Gerenciamento Risco de Vig. Sanit	6.334,39	0,00	23.220,00	25.077,60	27.083,81
Piso Fixo de Vigilancia e Promoção da Saude - PEVPS	299.127,32	291.412,61	284.600,00	307.368,00	331.957,44

Prefeitura Municipal de Apuí

ESTADO DE AMAZONAS
LEI DE DIRETRIZES ORÇAMENTÁRIAS
METODOLOGIA E MEMÓRIA DE CÁLCULO DAS METAS ANUAIS
I - RECEITAS
Art. 4º, §2º, inciso II da LRF

ESPECIFICAÇÃO	ARRECADADA		ORÇADA		PREVISÃO		(R\$)
	2013	2014	2015	2016	2017	2018	
Recurso - Incent. Pontuais IPVS - SUS	0,00	3.744,37	0,00	0,00	0,00	0,00	0,00
Recurso - Piso Fixo de Vigilância em Saúde PFVS	299.127,32	287.668,24	284.600,00	307.368,00	331.957,44	358.514,04	
Compensação de Especificidades Regionais	9.972,92	0,00	0,00	0,00	0,00	0,00	0,00
Incentivo Microscopista	51.855,00	70.020,00	60.900,00	65.772,00	71.033,76	76.716,46	
Transferência de Recurso Farmácia Básica	94.844,76	0,00	0,00	0,00	0,00	0,00	0,00
Transferência de Recurso Ações Estr. de Vig. Sanita	12.000,00	12.000,00	0,00	0,00	0,00	0,00	0,00
Transferência de Recurso Qualif de Ações da Dengue	170.727,20	3.726,60	0,00	0,00	0,00	0,00	0,00
Recurso-Programa de Requalificação de UBS	89.235,81	0,00	0,00	0,00	0,00	0,00	0,00
Recurso Rede Cegonha /M. Saúde	400,12	0,00	0,00	0,00	0,00	0,00	0,00
Recurso - PSE/PROG. SAÚDE NA ESCOLA/PSE	6.176,60	2.376,60	0,00	0,00	0,00	0,00	0,00
Recurso - Prog. de Melhoria do Acesso e da Qualidade	0,00	200.329,35	99.600,00	107.568,00	116.173,44	125.467,32	
Rec. Prog. de Melhoria do Acesso Qualid. PMAG	0,00	200.329,35	99.600,00	107.568,00	116.173,44	125.467,32	
Atenção de Média e Alta Compl. Ambul. e Hospitalar	0,00	28.454,53	0,00	0,00	0,00	0,00	0,00
Recurso - Prog. Qualif. Ações: Vig Saúde - PVVS	0,00	28.454,53	0,00	0,00	0,00	0,00	0,00
Transf. Rec. Fundo Nac. de Assist. Social-FNAS	385.549,87	269.909,18	383.600,00	414.288,00	447.431,04	483.225,53	
Transferência FNAS p. Programa Atenção Criança	0,00	82.678,57	0,00	0,00	0,00	0,00	0,00
Transf. FNAS p/Programa Apoio a Pessoa Idosa	0,00	39.942,27	62.200,00	67.176,00	72.550,08	78.354,09	
Recurso IGDBF-SUAS-IGD	0,00	39.942,27	62.200,00	67.176,00	72.550,08	78.354,09	
Transferência FNAS p/Programa Apoio Criança	55.995,47	66.000,00	0,00	0,00	0,00	0,00	0,00
Transf. do FNAS p/Progr. de Apoio a Criança e Adol.	113.000,00	0,00	72.000,00	77.760,00	83.980,80	90.699,26	
Transf. p/Programa de Errad. do Trab. Infantil	50.000,00	0,00	0,00	0,00	0,00	0,00	0,00
Transferência de Recurso do PBF/PAIF - PBF	63.000,00	0,00	72.000,00	77.760,00	83.980,80	90.699,26	
Transferência de Recurso Projovem/PBV I	72.228,00	45.000,00	54.000,00	58.320,00	62.985,60	68.024,45	
Recurso- PBV III - FNAS - PBV III	72.228,00	45.000,00	54.000,00	58.320,00	62.985,60	68.024,45	
Transferência de Recurso PBV II-PDT-PBVII	15.318,00	21.000,00	0,00	0,00	0,00	0,00	0,00
Recurso - LAS - FNAS - LAS	15.318,00	21.000,00	0,00	0,00	0,00	0,00	0,00
Transferência de Recurso PBV III - PBV III	58.500,00	0,00	0,00	0,00	0,00	0,00	0,00
Transferência de Recurso IGD-SUAS-IGD-PBF	28.508,40	15.288,34	27.400,00	29.592,00	31.959,36	34.516,11	
Transferência de Recurso - SCFV	42.000,00	0,00	168.000,00	181.440,00	195.955,20	211.631,62	
Transf. Recursos do Fundo Nac. da Educação-FNDE	552.544,74	712.184,03	561.320,00	606.225,60	654.723,64	707.101,53	
Transferências do Salário-Educação	243.207,18	249.804,00	244.000,00	263.520,00	284.601,60	307.369,73	
Transferências Diretas do FNDE Ref. PDDE	0,00	3.090,00	6.000,00	6.480,00	6.998,40	7.558,27	
PDDE/Educação Básico-FNDE	0,00	3.090,00	6.000,00	6.480,00	6.998,40	7.558,27	

Prefeitura Municipal de Apuí

ESTADO DE AMAZONAS
LEI DE DIRETRIZES ORÇAMENTÁRIAS
METODOLOGIA E MEMÓRIA DE CÁLCULO DAS METAS ANUAIS
I - RECEITAS
Art. 4º, §2º, inciso II da LRF

ESPECIFICAÇÃO	ARRECADADA		ORÇADA		PREVISÃO		
	2013	2014	2015	2016	2017	2018	
Transferencia PNAE CRECHE	37.600,00	37.200,00	38.700,00	41.796,00	45.139,68	48.750,85	
Transferencia PNAE PRE ESCOLA	45.000,00	46.300,00	48.200,00	52.056,00	56.220,48	60.718,12	
Transferencia PNAE FUNDAMENTAL	86.040,00	84.240,00	87.610,00	94.618,80	102.188,30	110.363,36	
Transferencia PNAE EJA	6.240,00	720,00	800,00	864,00	933,12	1.007,77	
Transferências Diretas do FNDE Ref. - PNATE	134.457,56	130.713,17	136.010,00	146.890,80	158.642,06	171.333,43	
Transferencia PNATE ENSINO INFANTIL	13.445,76	13.275,56	13.810,00	14.914,80	16.107,98	17.396,62	
Transferencia PNATE ENSINO FUNDAMENTAL	96.162,68	92.928,89	96.700,00	104.436,00	112.790,88	121.814,15	
Transferencia PNATE ENSINO MEDIO	24.849,12	24.508,72	25.500,00	27.540,00	29.743,20	32.122,66	
Outras Transferências Diretas do FNDE	0,00	160.116,86	0,00	0,00	0,00	0,00	
Recurso - FNDE/Manut. Educ. Infantil	0,00	78.979,12	0,00	0,00	0,00	0,00	
Recurso FNDE/Brasil Carinhoso TD	0,00	81.137,74	0,00	0,00	0,00	0,00	
Transf. Financ. ICMS - Des. L. C. Nº 87/96	20.529,12	20.529,12	20.600,00	22.248,00	24.027,84	25.950,07	
Transf. Financeira do ICMS - Des. L. C. 87/96	20.529,12	20.529,12	20.600,00	22.248,00	24.027,84	25.950,07	
Outras Transferências da União	228.904,85	241.168,17	20.000,00	21.600,00	23.328,00	25.194,24	
Outras Transferências da União - AFM	228.904,85	221.571,51	0,00	0,00	0,00	0,00	
Outras Transferências da União - FEX	0,00	19.596,66	20.000,00	21.600,00	23.328,00	25.194,24	
Transferências dos Estados	8.812.585,44	8.970.827,10	9.553.940,00	10.318.255,20	11.143.715,62	12.035.212,87	
Participação na Receita dos Estados	8.117.600,04	8.389.228,73	9.077.320,00	9.803.505,60	10.587.786,05	11.434.808,93	
Cota-Parte do ICMS	7.890.354,25	8.151.946,74	8.822.850,00	9.528.678,00	10.290.972,24	11.114.250,02	
Cota-Parte do IPVA	195.708,12	193.429,79	215.000,00	232.200,00	250.776,00	270.838,08	
Cota-Parte do IPI sobre Exportação	29.407,05	39.539,06	34.470,00	37.227,60	40.205,81	43.422,27	
Cota-Parte Contrib. Interv. Domínio Econ. CIDE	2.130,62	4.313,14	5.000,00	5.400,00	5.832,00	6.298,56	
Transf. da Cota-Parte da Comp. Financeira (25%)	189.886,48	128.049,45	136.620,00	147.549,60	159.353,57	172.101,86	
Cota-Parte Royalties - Comp. Fin.p/Prod.Petr.	189.886,48	128.049,45	136.620,00	147.549,60	159.353,57	172.101,86	
Transf. Rec. Estado P/Prog. Saúde-Rep. Fundo a Fundo	505.098,92	453.548,92	340.000,00	367.200,00	396.576,00	428.302,08	
Recurso - ASS. FARMACEUTICA BASICA	34.590,42	34.590,42	0,00	0,00	0,00	0,00	
Recurso DIABETE/FUNDO ESTADUAL SAUDE	9.298,50	9.298,50	0,00	0,00	0,00	0,00	
RECURSO - VACINAÇÃO HPV	8.330,00	0,00	0,00	0,00	0,00	0,00	
Recurso - CAPS	452.880,00	339.660,00	340.000,00	367.200,00	396.576,00	428.302,08	
Recurso - Ações de Saúde - Medicamentos FES	0,00	50.000,00	0,00	0,00	0,00	0,00	
Recurso- Mamógrafo/Fundo Estadual Saúde - FES	0,00	20.000,00	0,00	0,00	0,00	0,00	
Transferências Multigovernamentais	5.495.772,73	5.602.696,00	6.286.800,00	6.789.744,00	7.332.923,52	7.919.557,41	
Transferências de Recursos do FUNDEB	4.422.134,42	4.460.469,11	4.912.800,00	5.305.824,00	5.730.289,92	6.188.713,12	

(R\$)

Prefeitura Municipal de Apuí

ESTADO DE AMAZONAS
LEI DE DIRETRIZES ORÇAMENTÁRIAS
METODOLOGIA E MEMÓRIA DE CÁLCULO DAS METAS ANUAIS
1- RECEITAS
Art. 4º, §2º, inciso II da LRF

(R\$)

ESPECIFICAÇÃO	ARRECADADA		ORÇADA	PREVISÃO			
	2013	2014		2015	2016	2017	2018
Transf. de Recursos do FUNDEF/FUNDEB - 60%	4.422.134,42	1.784.187,64	2.947.680,00	3.183.494,40	3.438.173,95	3.713.227,87	
Transf. de Recursos do FUNDEF/FUNDEB - 40%	0,00	2.676.281,47	1.965.120,00	2.122.329,60	2.292.115,97	2.475.485,25	
Transf. de Rec. da Complém. ao FUNDEB	1.073.638,31	1.142.226,89	1.374.000,00	1.483.920,00	1.602.633,60	1.730.844,29	
Transferências de Instituições Privadas	49.000,00	15.000,00	0,00	0,00	0,00	0,00	
Transferencia Bradesco Recursos Proprios	25.000,00	0,00	0,00	0,00	0,00	0,00	
Transferencia Patrocinios Recursos Proprios	24.000,00	0,00	0,00	0,00	0,00	0,00	
Outras Transf. de Instituições Privadas	0,00	15.000,00	0,00	0,00	0,00	0,00	
Transferências de Convênios	0,00	15.000,00	0,00	0,00	0,00	0,00	
Transf. Conv. dos Estados Dest. a Progr. Educação	2.010.837,40	1.685.064,60	16.100,00	17.388,00	18.779,04	20.281,36	
Outras Transferências de Convênios da União	40.000,00	0,00	0,00	0,00	0,00	0,00	
Convênios Uniao - Transferencia Uniao	40.000,00	0,00	0,00	0,00	0,00	0,00	
Transf. Conv. Estados Distr. Fed. e suas Entid.	1.962.017,40	1.669.622,60	0,00	0,00	0,00	0,00	
Transf. Conv. dos Estados Dest. a Progr. Educação	0,00	402.020,00	0,00	0,00	0,00	0,00	
Convênio - SEDUC/Transp Escolar -Gov. Estado	0,00	402.020,00	0,00	0,00	0,00	0,00	
Outras Transf. de Convênios dos Estados	1.962.017,40	1.267.602,60	0,00	0,00	0,00	0,00	
Convênio do Estado - Transferencia do Estado	1.962.017,40	1.267.602,60	0,00	0,00	0,00	0,00	
Transf. Convênios de Instituições Privadas	8.820,00	15.442,00	16.100,00	17.388,00	18.779,04	20.281,36	
Convênio - Correios	8.820,00	15.442,00	16.100,00	17.388,00	18.779,04	20.281,36	
OUTRAS RECEITAS CORRENTES	472.846,43	77.329,74	0,00	0,00	0,00	0,00	
MULTAS E JUROS DE MORA	0,00	3.300,00	0,00	0,00	0,00	0,00	
Multas de Outras Origens	0,00	3.300,00	0,00	0,00	0,00	0,00	
Multas Previstas na Legislação Sanitaria	0,00	3.300,00	0,00	0,00	0,00	0,00	
INDENIZAÇÕES E RESTITUIÇÕES	0,00	29.189,74	0,00	0,00	0,00	0,00	
Restituições	0,00	29.189,74	0,00	0,00	0,00	0,00	
Outras Restituições	0,00	29.189,74	0,00	0,00	0,00	0,00	
Outras Restituições - Recursos Ordinarios	0,00	29.189,74	0,00	0,00	0,00	0,00	
RECEITAS DIVERSAS	472.846,43	44.840,00	0,00	0,00	0,00	0,00	
Outras Receitas	472.846,43	44.840,00	0,00	0,00	0,00	0,00	
Outras Receitas - Recursos Ordinarios	472.846,43	44.840,00	0,00	0,00	0,00	0,00	
RECEITAS DE CAPITAL	1.879.450,30	2.613.293,04	0,00	0,00	0,00	0,00	
TRANSFERÊNCIAS DE CAPITAL	1.879.450,30	2.613.293,04	0,00	0,00	0,00	0,00	
TRANSFERÊNCIAS INTERGOVERNAMENTAIS	163.200,00	1.506.844,86	0,00	0,00	0,00	0,00	

Prefeitura Municipal de Apuí

ESTADO DE AMAZONAS
LEI DE DIRETRIZES ORÇAMENTÁRIAS
METODOLOGIA E MEMÓRIA DE CÁLCULO DAS METAS ANUAIS
I - RECEITAS
Art. 4º, §2º, inciso II da LRF

(R\$)

ESPECIFICAÇÃO	ARRECADADA		ORÇADA		PREVISÃO	
	2013	2014	2015	2016	2017	2018
Transferências da União	163.200,00	826.487,78	0,00	0,00	0,00	0,00
Transf.de Recursos do Sist.Único de Saúde - SUS	163.200,00	498.600,00	0,00	0,00	0,00	0,00
Recurso Prog Equal. de UBS	163.200,00	489.600,00	0,00	0,00	0,00	0,00
Recurso - Prog. de Financ. Ações de Alim. e Nutric	0,00	9.000,00	0,00	0,00	0,00	0,00
Transf.de Recursos Dest. a Progr.de Educação	0,00	327.887,78	0,00	0,00	0,00	0,00
Recurso - FNDE/PAC II - Quadras - FNDE	0,00	327.887,78	0,00	0,00	0,00	0,00
Transferências dos Estados	0,00	680.357,08	0,00	0,00	0,00	0,00
Transf.de Recursos do Sist.Único de Saúde - SUS	0,00	680.357,08	0,00	0,00	0,00	0,00
Recurso - Fes - Ref. do Hospital - FES - Ref. Hosp	0,00	680.357,08	0,00	0,00	0,00	0,00
TRANSFERÊNCIAS DE CONVÊNIOS	1.716.250,30	1.106.448,18	0,00	0,00	0,00	0,00
Transf. Convênios da União e de suas Entidades	1.410.000,00	39.556,87	0,00	0,00	0,00	0,00
Outras Transf.de Convênios da União	1.410.000,00	39.556,87	0,00	0,00	0,00	0,00
Convênios da União - Transferências da União	1.410.000,00	39.556,87	0,00	0,00	0,00	0,00
Transf. Conv. Estados, Distr.Fed. e suas Entid	306.250,30	1.066.891,31	0,00	0,00	0,00	0,00
Transf.Conv.dos Estados Dest.a Progr.Educação	0,00	519.053,80	0,00	0,00	0,00	0,00
Convênio Seduc/Esc. Amaz. Mendes	0,00	519.053,80	0,00	0,00	0,00	0,00
Outras Transferências de Convênios dos Estados	306.250,30	547.837,51	0,00	0,00	0,00	0,00
Convênios do Estado - Transferencia do Estado	306.250,30	25.000,00	0,00	0,00	0,00	0,00
Convênio - SEC/XXVII Expoap	0,00	30.000,00	0,00	0,00	0,00	0,00
Convênio SEINFRA/Sist Abastecimento de Agua	0,00	492.837,51	0,00	0,00	0,00	0,00
DEDUÇÕES DA RECEITA DE TRANSF. CORRENTES	-3.763.229,76	-3.929.782,81	-4.501.404,00	-4.861.516,32	-5.250.437,62	-5.670.472,64
DEDUÇÃO DE TRANSF. INTERGOVERNAMENTAIS	-3.763.229,76	-3.929.782,81	-4.501.404,00	-4.861.516,32	-5.250.437,62	-5.670.472,64
Dedução das Transferências da União	-2.140.135,92	-2.252.800,65	-2.686.940,00	-2.901.895,20	-3.134.046,81	-3.384.770,56
Dedução da Partnas Rec. de Transf.da União	-2.136.030,12	-2.248.694,85	-2.682.820,00	-2.897.445,60	-3.129.241,24	-3.379.580,54
Ded. de Rec.doFPM -FUNDEB e Red. Finan	-2.129.212,45	-2.244.808,66	-2.679.260,00	-2.893.600,80	-3.125.088,86	-3.375.095,97
Ded.de Cota-Parte do FPM Formação FUNDEB	-2.129.212,45	-2.244.808,66	-2.679.260,00	-2.893.600,80	-3.125.088,86	-3.375.095,97
Ded.de Receita p/Formação do FUNDEB - ITR	-6.817,67	-3.886,19	-3.560,00	-3.844,80	-4.152,38	-4.484,57
Ded.de Rec.P/Form. FUNDEB- ICMS-L.C.87/96	-4.105,80	-4.105,80	-4.120,00	-4.449,60	-4.805,57	-5.190,02
Ded. Rec.P/Form. FUNDEB-ICMS-Deson-L.C.87/96	-4.105,80	-4.105,80	-4.120,00	-4.449,60	-4.805,57	-5.190,02
Dedução das Transferências dos Estados	-1.623.093,84	-1.676.982,16	-1.814.464,00	-1.959.621,12	-2.116.390,81	-2.285.702,08
Dedução das Receitas de Transferência Estados	-1.623.093,84	-1.676.982,16	-1.814.464,00	-1.959.621,12	-2.116.390,81	-2.285.702,08
Ded.de Rec.p/Formação do FUNDEB-ICMS	-1.578.070,86	-1.630.389,36	-1.764.570,00	-1.905.735,60	-2.058.194,45	-2.222.850,01
Ded. de Rec. P/Formação do FUNDEB - IPVA	-39.141,58	-38.685,00	-43.000,00	-46.440,00	-50.155,20	-54.167,62

Prefeitura Municipal de Apuí


ESTADO DE AMAZONAS
LEI DE DIRETRIZES ORÇAMENTÁRIAS
METODOLOGIA E MEMÓRIA DE CÁLCULO DAS METAS ANUAIS
I - RECEITAS
Art. 4º, §2º, inciso II da LRF

ESPECIFICAÇÃO	ARRECADADA		ORÇADA			PREVISÃO		(R\$)
	2013	2014	2015	2016	2017	2018		
Ded.de Rec. p/Form. FUNDEB- IP I- Export	-5.881,40	-7.907,80	-6.894,00	-7.445,52	-8.041,16	-8.684,45		
Total	31.848.135,19	33.059.010,75	30.242.676,00	32.662.090,08	35.275.057,29	38.097.061,86		

Apuí-AM, 29 de Outubro de 2015


Afimilson Nogueira
Prefeito Municipal

Rosana Vasques de Oliveira
Contadora CRC/AM 7.905


Sandra Cristina Bazalla
Secretária de Fazenda Interina
Portaria 567/2014

Prefeitura Municipal de Apuí

ESTADO DE AMAZONAS
LEI DE DIRETRIZES ORÇAMENTÁRIAS
METODOLOGIA E MEMÓRIA DE CÁLCULO DAS METAS ANUAIS
II - DESPESAS
Art. 4º, §2º, inciso II da LRF

(R\$)

CATEGORIA ECONÔMICA E GRUPOS DE NATUREZA DE DESPESAS	EXECUTADA		ORÇADA	PREVISÃO			
	2013	2014		2015	2016	2017	2018
DESPESAS CORRENTES	28.229.905,67	30.935.097,49	26.880.376,00	29.030.806,08	31.353.270,56	33.861.532,14	
PESSOAL E ENCARGOS SOCIAIS	13.826.236,61	14.921.964,97	12.657.680,00	13.670.294,40	14.763.917,95	15.945.031,37	
Aplicações Diretas	13.826.236,61	14.921.964,97	12.657.680,00	13.670.294,40	14.763.917,95	15.945.031,37	
Aposent do RPPS, Reser.e Refor. Remun.Militares	0,00	0,00	10.000,00	10.800,00	11.664,00	12.597,12	
Pensões do RPPS e do Militar	0,00	0,00	10.000,00	10.800,00	11.664,00	12.597,12	
Contratação por Tempo Determinado	1.964.397,24	2.103.751,20	1.876.680,00	2.026.814,40	2.188.959,55	2.364.076,31	
Vencimentos e Vant. Fixas - Pessoal Civil	9.338.281,56	10.567.423,39	8.662.000,00	9.354.960,00	10.103.356,80	10.911.625,34	
Obrigações Patronais	1.935.791,25	1.899.081,45	1.689.000,00	1.824.120,00	1.970.049,60	2.127.653,57	
Outras Despesas Variáveis - Pessoal Civil	0,00	221.029,78	241.000,00	260.280,00	281.102,40	303.590,59	
Sentenças Judiciais	59.763,91	0,00	0,00	0,00	0,00	0,00	
Despesas de Exercícios Anteriores	526.270,80	124.413,30	159.000,00	171.720,00	185.457,60	200.294,20	
Indenizações Restituições Trabalhistas	1.731,85	6.265,85	10.000,00	10.800,00	11.664,00	12.597,12	
JUROS E ENCARGOS DA DÍVIDA	0,00	0,00	10.000,00	10.800,00	11.664,00	12.597,12	
Aplicações Diretas	0,00	0,00	10.000,00	10.800,00	11.664,00	12.597,12	
Outros Encargos s/ a Dívida por Contrato	0,00	0,00	10.000,00	10.800,00	11.664,00	12.597,12	
OUTRAS DESPESAS CORRENTES	14.403.669,06	16.013.132,52	14.212.696,00	15.349.711,68	16.577.688,61	17.903.903,65	
Transferências à União	1.129.785,87	0,00	0,00	0,00	0,00	0,00	
Indenizações e Restituições	1.129.785,87	0,00	0,00	0,00	0,00	0,00	
Transf. a Instit.Privadas s/ Fins Lucrativos	40.916,00	53.615,00	57.000,00	61.560,00	66.484,80	71.803,58	
Contribuições	40.916,00	53.615,00	57.000,00	61.560,00	66.484,80	71.803,58	
Aplicações Diretas	13.232.967,19	15.959.517,52	14.155.696,00	15.288.151,68	16.511.203,81	17.832.100,07	
Contratação por Tempo Determinado	0,00	0,00	0,00	0,00	0,00	0,00	
Diárias - Civil	531.782,32	560.722,56	646.000,00	697.680,00	753.494,40	813.773,96	
Auxílio Financeiro a Estudantes	1.000,00	700,00	5.000,00	5.400,00	5.832,00	6.298,56	
Material de Consumo	6.299.652,26	6.883.559,20	5.207.386,00	5.623.976,88	6.073.895,03	6.559.806,61	
Premiações Cult., Artist., Cient., Desp.e Outras	171.310,60	166.357,20	123.000,00	132.840,00	143.467,20	154.944,58	
Material de Distribuição Gratuita	81.200,00	7.580,00	82.000,00	88.560,00	95.644,80	103.296,37	
Passagens e Despesas com Locomoção	483.997,95	718.562,08	934.010,00	1.008.730,80	1.089.429,26	1.176.583,61	
Serviços de Consultoria	0,00	0,00	35.000,00	37.800,00	40.824,00	44.089,92	
Outros Serviços de Terc. - Pessoa Física	2.254.475,83	3.220.900,78	2.674.700,00	2.888.676,00	3.119.770,08	3.369.351,66	
Outros Serviços de Terc. - Pessoa Jurídica	2.789.115,52	3.342.213,12	3.329.100,00	3.595.428,00	3.883.062,24	4.193.707,23	
Contribuições	6.000,00	8.250,00	10.000,00	10.800,00	11.664,00	12.597,12	
Obrigações Tributárias e Contributivas	454.313,61	654.432,03	626.500,00	676.620,00	730.749,60	789.209,56	
Outros Aux.Financeiros a Pessoas Físicas	61.679,00	185.495,00	180.000,00	194.400,00	209.952,00	226.748,16	
Auxílio-Transporte	0,00	0,00	3.000,00	3.240,00	3.499,20	3.779,14	

Prefeitura Municipal de Apuí

ESTADO DE AMAZONAS
LEI DE DIRETRIZES ORÇAMENTÁRIAS
METODOLOGIA E MEMÓRIA DE CÁLCULO DAS METAS ANUAIS
II - DESPESAS
Art. 4º, §2º, inciso II da LRF

(R\$)

CATEGORIA ECONÔMICA E GRUPOS DE NATUREZA DE DESPESAS	EXECUTADA		ORÇADA	PREVISÃO			
	2013	2014		2015	2016	2017	2018
Sentenças Judiciais	0,00	0,00	192.000,00	207.360,00	223.948,80	241.864,70	
Despesas de Exercícios Anteriores	98.440,10	81.686,29	108.000,00	116.640,00	125.971,20	136.048,89	
Indenizações e Restituições	0,00	129.059,26	0,00	0,00	0,00	0,00	
DESPESAS DE CAPITAL	3.523.813,08	3.295.378,07	2.455.000,00	2.651.400,00	2.863.512,00	3.092.592,96	
INVESTIMENTOS	3.348.301,02	3.098.440,82	2.305.000,00	2.489.400,00	2.688.552,00	2.903.636,16	
Aplicações Diretas	3.348.301,02	3.098.440,82	2.305.000,00	2.489.400,00	2.688.552,00	2.903.636,16	
Obras e Instalações	2.798.715,20	2.153.813,13	1.480.000,00	1.598.400,00	1.726.272,00	1.864.373,76	
Equipamentos e Material Permanente	443.585,82	944.627,69	685.000,00	739.800,00	798.984,00	862.902,72	
Aquisição de Imóveis	106.000,00	0,00	140.000,00	151.200,00	163.296,00	176.359,68	
INVERSOES FINANCEIRAS	0,00	60.000,00	0,00	0,00	0,00	0,00	
Aplicações Diretas	0,00	60.000,00	0,00	0,00	0,00	0,00	
Aquisição de Imóveis	0,00	60.000,00	0,00	0,00	0,00	0,00	
AMORTIZAÇÃO DA DÍVIDA	175.512,06	136.937,25	150.000,00	162.000,00	174.960,00	188.956,80	
Aplicações Diretas	175.512,06	136.937,25	150.000,00	162.000,00	174.960,00	188.956,80	
Principal da Dívida Contratual Resgatada	175.512,06	136.937,25	150.000,00	162.000,00	174.960,00	188.956,80	
RESERVA DE CONTINGÊNCIA	0,00	0,00	907.300,00	979.884,00	1.058.274,72	1.142.936,70	
RESERVA DE CONTINGENCIA	0,00	0,00	907.300,00	979.884,00	1.058.274,72	1.142.936,70	
Reserva de Contingência	0,00	0,00	907.300,00	979.884,00	1.058.274,72	1.142.936,70	
Total	31.753.718,75	34.230.475,56	30.242.676,00	32.662.090,08	35.275.057,28	38.097.061,80	

Apuí-AM, 29 de Outubro de 2015


Adilson Nogueira
Prefeito Municipal

Rosana Vasques de Oliveira
Contadora CRC/AM 7.905


Sandra Cristina Siqueira
Secretária de Finanças
Municipais
Portaria 567/2015

Prefeitura Municipal de Apuí

ESTADO DE AMAZONAS

LEI DE DIRETRIZES ORÇAMENTÁRIAS

METODOLOGIA E MEMÓRIA DE CÁLCULO DAS METAS ANUAIS

II.b - Demonstrativo da Despesa por Órgão, Unidade, Programa e Projeto/Atividade

Página: 1
Em Real (R\$)

CÓDIGOS	DISCRIMINAÇÃO	DESPESA REALIZADA				PREVISTA		
		2013	2014	2015	2016	2017	2018	

01 PODER LEGISLATIVO 01.001 CAMARA MUNICIPAL DE APUÍ

0001 APOIO AS ATIVIDADES LEGISLATIVA

01.031.1.001 Construção, Reforma e/ou Ampliação da Câmara

4.4.90.51.00 Obras e Instalações

0,00	0,00	60.000,00	64.800,00	69.984,00	75.582,72
Total do Projeto/Atividade					
0,00	0,00	60.000,00	86.400,00	93.312,00	100.776,96

0001 APOIO AS ATIVIDADES LEGISLATIVA

01.031.2.001 Manut. e Funcionamento da Câmara Municipal

3.1.90.11.00	Vencimentos e Vant. Fixas - Pessoal Civil	679.451,23	877.729,19	980.000,00	1.058.400,00	1.143.072,00	1.234.517,76
3.1.90.13.00	Obrigações Patronais	142.692,06	183.709,14	200.000,00	216.000,00	233.280,00	251.942,40
3.1.90.16.00	Outras Despesas Variáveis - Pessoal Civil	0,00	0,00	2.000,00	2.160,00	2.332,80	2.519,42
3.1.90.94.00	Indenizações Restituições Trabalhistas	1.731,85	4.592,67	10.000,00	10.800,00	11.664,00	12.597,12
3.3.90.14.00	Diárias - Civil	120.180,00	154.340,00	160.000,00	172.800,00	186.624,00	201.553,92
3.3.90.30.00	Material de Consumo	48.053,75	55.063,32	80.000,00	86.400,00	93.312,00	100.776,96
3.3.90.33.00	Passagens e Despesas com Locomoção	21.055,00	7.920,00	15.000,00	16.200,00	17.496,00	18.895,68
3.3.90.36.00	Outros Serviços de Terc. - Pessoa Física	4.840,00	3.917,00	10.000,00	10.800,00	11.664,00	12.597,12
3.3.90.39.00	Obrigações de Terc. - Pessoa Jurídica	121.594,94	118.601,17	150.000,00	162.000,00	174.960,00	188.956,80
3.3.90.47.00	Obrigações Tributárias e Contributivas	968,00	783,40	5.000,00	5.400,00	5.832,00	6.298,56
3.3.90.92.00	Despesas de Exercícios Anteriores	5.027,98	0,00	5.000,00	5.400,00	5.832,00	6.298,56
3.3.90.93.00	Indenizações e Restituições	0,00	30.832,30	0,00	0,00	0,00	0,00
4.4.90.52.00	Equipamentos e Material Permanente	172.218,00	6.857,44	20.000,00	21.600,00	23.328,00	25.194,24
Total do Projeto/Atividade		1.317.812,81	1.444.345,63	1.637.000,00	1.767.960,00	1.909.396,80	2.062.148,54
Total da Unidade		1.317.812,81	1.444.345,63	1.697.000,00	5.000.114,88	5.400.124,07	5.832.133,99
Total do Órgão		1.317.812,81	1.444.345,63	1.697.000,00	24.355.572,48	26.304.018,27	28.408.339,69

Prefeitura Municipal de Apuí

ESTADO DE AMAZONAS

LEI DE DIRETRIZES ORÇAMENTÁRIAS

METODOLOGIA E MEMÓRIA DE CÁLCULO DAS METAS ANUAIS

11.b - Demonstrativo da Despesa por Órgão, Unidade, Programa e Projeto/Atividade

Página: 2
Em Real (R\$)

CÓDIGOS	DISCRIMINAÇÃO	DESPESA REALIZADA			ORÇADA	PREVISTA		
		2013	2014	2015		2016	2017	2018

02 PODER EXECUTIVO 02.001 GABINETE DO PREFEITO MUNICIPAL

0230 CONTROLE GERAL

04.122.2.002 Manut. das Atividades do Distrito de Sucunduri

3.3.90.30.00	Material de Consumo	498,70	10.827,96	25.000,00	27.000,00	29.160,00	31.492,80
3.3.90.36.00	Outros Serviços de Terc. - Pessoa Física	0,00	0,00	10.000,00	10.800,00	10.800,00	11.664,00
3.3.90.39.00	Outros Serviços de Terc. - Pessoa Jurídica	0,00	0,00	10.000,00	10.800,00	10.800,00	11.664,00
4.4.90.52.00	Equipamentos e Material Permanente	0,00	0,00	7.000,00	7.560,00	7.560,00	8.164,80
Total do Projeto/Atividade		498,70	10.827,96	52.000,00	56.160,00	60.652,80	65.505,02

0230 CONTROLE GERAL

04.122.2.003 Manut. das Atividades da Repres. em Manaus

3.1.90.11.00	Vencimentos e Vant. Fixas - Pessoal Civil	139.866,98	164.940,51	150.000,00	162.000,00	174.960,00	188.956,80
3.1.90.13.00	Obrigações Patronais	0,00	0,00	3.000,00	3.240,00	3.499,20	3.779,14
3.1.90.92.00	Despesas de Exercícios Anteriores	6.431,19	0,00	5.000,00	5.400,00	5.832,00	6.298,56
3.3.90.14.00	Diárias - Civil	7.900,00	7.860,00	10.000,00	10.800,00	11.664,00	12.597,12
3.3.90.30.00	Material de Consumo	0,00	0,00	40.000,00	43.200,00	46.656,00	50.388,48
3.3.90.33.00	Passagens e Despesas com Locomoção	2.070,00	0,00	10.000,00	10.800,00	11.664,00	12.597,12
3.3.90.36.00	Outros Serviços de Terc. - Pessoa Física	31.000,00	2.500,00	10.000,00	10.800,00	11.664,00	12.597,12
3.3.90.39.00	Outros Serviços de Terc. - Pessoa Jurídica	9.695,68	14.965,14	30.000,00	32.400,00	34.992,00	37.791,36
3.3.90.47.00	Obrigações Tributárias e Contributivas	0,00	865,83	1.000,00	1.080,00	1.166,40	1.259,71
3.3.90.49.00	Auxílio-Transporte	0,00	0,00	3.000,00	3.240,00	3.499,20	3.779,14
3.3.90.92.00	Despesas de Exercícios Anteriores	4.303,87	937,24	3.000,00	3.240,00	3.499,20	3.779,14
4.4.90.52.00	Equipamentos e Material Permanente	8.651,60	0,00	5.000,00	5.400,00	5.832,00	6.298,56
Total do Projeto/Atividade		209.919,32	192.068,72	270.000,00	291.600,00	314.928,00	340.122,25

0230 CONTROLE GERAL

04.122.2.004 Manut. das Atividades do Gabinete do Prefeito

3.1.90.11.00	Vencimentos e Vant. Fixas - Pessoal Civil	675.789,20	849.359,13	600.000,00	648.000,00	699.840,00	755.827,20
3.1.90.13.00	Obrigações Patronais	0,00	37.488,00	50.000,00	54.000,00	58.320,00	62.985,60
3.1.90.16.00	Outras Despesas Variáveis - Pessoal Civil	0,00	11.148,67	8.000,00	8.640,00	9.331,20	10.077,70
3.1.90.92.00	Despesas de Exercícios Anteriores	15.050,35	0,00	6.000,00	6.480,00	6.998,40	7.558,27
3.3.90.14.00	Diárias - Civil	149.180,00	102.080,00	120.000,00	129.600,00	139.968,00	151.165,44
3.3.90.30.00	Material de Consumo	64.023,40	175.274,06	120.000,00	129.600,00	139.968,00	151.165,44
3.3.90.33.00	Passagens e Despesas com Locomoção	0,00	76.726,68	90.000,00	97.200,00	104.976,00	113.374,08

Prefeitura Municipal de Apuí

ESTADO DE AMAZONAS

LEI DE DIRETRIZES ORÇAMENTÁRIAS

METODOLOGIA E MEMÓRIA DE CÁLCULO DAS METAS ANUAIS

II.b - Demonstrativo da Despesa por Órgão, Unidade, Programa e Projeto/Atividade

Página: 3
Em Real (R\$)

CÓDIGOS	DISCRIMINAÇÃO	DESPESA REALIZADA			ORÇADA	PREVISTA		
		2013	2014	2015		2016	2017	2018
3.3.90.35.00	Serviços de Consultoria	0,00	0,00	15.000,00	16.200,00	17.496,00	18.895,68	
3.3.90.36.00	Outros Serviços de Terc. - Pessoa Física	16.930,36	16.693,45	25.000,00	27.000,00	29.160,00	31.492,80	
3.3.90.39.00	Outros Serviços de Terc. - Pessoa Jurídica	146.497,53	69.805,16	150.000,00	162.000,00	174.960,00	188.956,80	
3.3.90.92.00	Despesas de Exercícios Anteriores	288,08	4.391,02	6.000,00	6.480,00	6.998,40	7.558,27	
4.4.90.52.00	Equipamentos e Material Permanente	1.705,00	0,00	5.000,00	5.400,00	5.832,00	6.298,56	
Total do Projeto/Atividade		1.069.463,92	1.342.966,17	1.195.000,00	1.290.600,00	1.393.848,00	1.505.355,84	
0230 CONTROLE GERAL								
04.122.2.005 Manut. das Ativ. do Depart. Municipal de Transito								
3.3.90.30.00	Material de Consumo	0,00	0,00	10.000,00	10.800,00	11.664,00	12.597,12	
3.3.90.33.00	Passagens e Despesas com Locomoção	0,00	0,00	5.000,00	5.400,00	5.832,00	6.298,56	
3.3.90.36.00	Outros Serviços de Terc. - Pessoa Física	0,00	0,00	7.000,00	7.560,00	8.164,80	8.817,98	
3.3.90.39.00	Outros Serviços de Terc. - Pessoa Jurídica	0,00	0,00	8.000,00	8.640,00	9.331,20	10.077,70	
4.4.90.52.00	Equipamentos e Material Permanente	0,00	0,00	5.000,00	5.400,00	5.832,00	6.298,56	
Total do Projeto/Atividade		0,00	0,00	35.000,00	37.800,00	40.824,00	44.089,92	
0230 CONTROLE GERAL								
04.122.2.006 Implantação e Manut. das Ativ. da Procuradoria Geral								
3.1.90.11.00	Vencimentos e Vant. Fixas - Pessoal Civil	0,00	0,00	15.000,00	16.200,00	17.496,00	18.895,68	
3.1.90.13.00	Obrigações Patronais	0,00	0,00	2.000,00	2.160,00	2.332,80	2.519,42	
3.3.90.30.00	Material de Consumo	0,00	0,00	5.000,00	5.400,00	5.832,00	6.298,56	
3.3.90.33.00	Passagens e Despesas com Locomoção	0,00	0,00	5.000,00	5.400,00	5.832,00	6.298,56	
3.3.90.35.00	Serviços de Consultoria	0,00	0,00	10.000,00	10.800,00	11.664,00	12.597,12	
3.3.90.36.00	Outros Serviços de Terc. - Pessoa Física	0,00	0,00	5.000,00	5.400,00	5.832,00	6.298,56	
3.3.90.39.00	Outros Serviços de Terc. - Pessoa Jurídica	0,00	0,00	5.000,00	5.400,00	5.832,00	6.298,56	
4.4.90.52.00	Equipamentos e Material Permanente	0,00	0,00	3.000,00	3.240,00	3.499,20	3.779,14	
Total do Projeto/Atividade		0,00	0,00	50.000,00	54.000,00	58.320,00	62.985,60	
0231 ESTRUTURAÇÃO DOS CONSELHOS MUNICIPAIS								
04.122.2.007 Manut. das Ativ. dos Conselhos Municipais								
3.3.90.30.00	Material de Consumo	0,00	0,00	6.000,00	6.480,00	6.998,40	7.558,27	
3.3.90.33.00	Passagens e Despesas com Locomoção	0,00	0,00	6.000,00	6.480,00	6.998,40	7.558,27	
3.3.90.36.00	Outros Serviços de Terc. - Pessoa Física	0,00	0,00	6.000,00	6.480,00	6.998,40	7.558,27	
3.3.90.39.00	Outros Serviços de Terc. - Pessoa Jurídica	0,00	0,00	6.000,00	6.480,00	6.998,40	7.558,27	
4.4.90.52.00	Equipamentos e Material Permanente	0,00	0,00	6.000,00	6.480,00	6.998,40	7.558,27	
Total do Projeto/Atividade		0,00	0,00	30.000,00	32.400,00	34.992,00	37.791,35	

Prefeitura Municipal de Apuí

ESTADO DE AMAZONAS

LEI DE DIRETRIZES ORÇAMENTÁRIAS

METODOLOGIA E MEMÓRIA DE CÁLCULO DAS METAS ANUAIS

II.b - Demonstrativo da Despesa por Órgão, Unidade, Programa e Projeto/Atividade

Página: 4
Em Real (R\$)

CÓDIGOS	DISCRIMINAÇÃO	DESPESA REALIZADA				ORÇADA	PREVISTA		
		2013	2014	2015	2016		2017	2018	
0231 ESTRUTURAÇÃO DOS CONSELHOS MUNICIPAIS									
04.244.2.008 Manut. das Atividades do Conselho Tutelar de Apuí									
3.1.90.11.00	Vencimentos e Vant. Fixas - Pessoal Civil	72.244,95	72.027,05	80.000,00	86.400,00	93.312,00	100.776,96		
3.1.90.13.00	Obrigações Patronais	0,00	0,00	14.000,00	15.120,00	16.329,60	17.635,97		
3.1.90.16.00	Outras Despesas Variáveis - Pessoal Civil	0,00	1.914,99	6.000,00	6.480,00	6.998,40	7.558,27		
3.1.90.92.00	Despesas de Exercícios Anteriores	944,86	0,00	1.000,00	1.080,00	1.166,40	1.259,71		
3.3.90.14.00	Diárias - Civil	1.380,00	0,00	5.000,00	5.400,00	5.832,00	6.298,56		
3.3.90.30.00	Material de Consumo	576,92	7.589,01	26.000,00	28.080,00	30.326,40	32.752,51		
3.3.90.33.00	Passagens e Despesas com Locomoção	0,00	0,00	3.000,00	3.240,00	3.499,20	3.779,14		
3.3.90.36.00	Outros Serviços de Terc. - Pessoa Física	7.458,00	10.678,00	12.000,00	12.960,00	13.996,80	15.116,54		
3.3.90.39.00	Outros Serviços de Terc. - Pessoa Jurídica	1.053,00	656,55	3.000,00	3.240,00	3.499,20	3.779,14		
3.3.90.92.00	Despesas de Exercícios Anteriores	103,41	148,63	1.000,00	1.080,00	1.166,40	1.259,71		
4.4.90.52.00	Equipamentos e Material Permanente	0,00	0,00	5.000,00	5.400,00	5.832,00	6.298,56		
	Total do Projeto/Atividade	83.761,14	93.014,23	156.000,00	168.480,00	181.958,40	196.515,07		
0034 ATENÇÃO COMUNITARIA									
06.182.2.009 Manut. das Atividades da Coordenadoria de Defesa									
3.3.90.30.00	Material de Consumo	0,00	36.815,00	20.000,00	21.600,00	23.328,00	25.194,24		
3.3.90.32.00	Material de Distribuição Gratuita	0,00	0,00	10.000,00	10.800,00	11.664,00	12.597,12		
3.3.90.33.00	Passagens e Despesas com Locomoção	0,00	0,00	10.000,00	10.800,00	11.664,00	12.597,12		
3.3.90.36.00	Outros Serviços de Terc. - Pessoa Física	0,00	21.700,00	10.000,00	10.800,00	11.664,00	12.597,12		
3.3.90.39.00	Outros Serviços de Terc. - Pessoa Jurídica	0,00	89.686,00	10.000,00	10.800,00	11.664,00	12.597,12		
3.3.90.93.00	Indenizações e Restituições	0,00	4.860,22	0,00	0,00	0,00	0,00		
	Total do Projeto/Atividade	0,00	153.061,22	60.000,00	64.800,00	69.984,00	75.582,72		
	Total da Unidade	1.363.643,08	1.791.938,30	1.848.000,00	1.995.840,00	2.155.507,20	2.327.947,77		

Prefeitura Municipal de Apuí

ESTADO DE AMAZONAS

LEI DE DIRETRIZES ORÇAMENTÁRIAS

METODOLOGIA E MEMÓRIA DE CÁLCULO DAS METAS ANUAIS

II.b - Demonstrativo da Despesa por Órgão, Unidade, Programa e Projeto/Atividade

Página: 5
Em Real (R\$)

CÓDIGOS	DISCRIMINAÇÃO	DESPESA REALIZADA			PREVISTA		
		2013	2014	2015	2016	2017	2018

02 PODER EXECUTIVO 02.002 SECRETARIA MUNIC. DE ADMINISTRAÇÃO

0011 APOIO ADMINISTRATIVO

04.122.2.010	Manut. das Ativ. da Sec. Municipal de Administração	588.959,83	690.301,45	500.000,00	540.000,00	583.200,00	629.856,00
3.1.90.11.00	Vencimentos e Vant. Fixas - Pessoal Civil	747.474,55	640.362,03	500.000,00	540.000,00	583.200,00	629.856,00
3.1.90.13.00	Obrigações Patronais	0,00	8.788,45	12.000,00	12.960,00	13.996,80	15.116,54
3.1.90.16.00	Outras Despesas Variáveis - Pessoal Civil	86.108,77	81.309,35	90.000,00	97.200,00	104.976,00	113.374,08
3.1.90.92.00	Despesas de Exercícios Anteriores	34.916,00	40.865,00	45.000,00	48.600,00	52.488,00	56.687,04
3.3.90.41.00	Contribuições	49.180,00	24.060,00	28.000,00	30.240,00	32.659,20	35.271,94
3.3.90.14.00	Diárias - Civil	82.185,61	114.751,70	112.000,00	120.960,00	130.636,80	141.087,74
3.3.90.30.00	Material de Consumo	0,00	10.719,02	13.000,00	14.040,00	15.163,20	16.376,26
3.3.90.33.00	Passagens e Despesas com Locomoção	0,00	0,00	5.000,00	5.400,00	5.832,00	6.298,56
3.3.90.35.00	Serviços de Consultoria	20.962,71	89.211,00	101.000,00	109.080,00	117.806,40	127.230,91
3.3.90.36.00	Outros Serviços de Terc. - Pessoa Física	742.659,46	976.638,08	720.100,00	777.708,00	839.924,64	907.118,61
3.3.90.39.00	Outros Serviços de Terc. - Pessoa Jurídica	0,00	380.356,73	350.000,00	378.000,00	408.240,00	440.899,20
3.3.90.47.00	Obrigações Tributárias e Contributivas	200,00	0,00	0,00	0,00	0,00	0,00
3.3.90.48.00	Outros Aux.Financeiros a Pessoas Físicas	81.327,92	54.991,20	60.000,00	64.800,00	69.984,00	75.582,72
3.3.90.92.00	Despesas de Exercícios Anteriores	0,00	2.000,00	0,00	0,00	0,00	0,00
3.3.90.93.00	Indenizações e Restituições	4.389,86	21.445,88	21.000,00	22.680,00	24.494,40	26.453,95
4.4.90.52.00	Equipamentos e Material Permanente						
	Total do Projeto/Atividade	2.438.364,71	3.135.799,89	2.557.100,00	2.761.668,00	2.982.601,44	3.221.209,55

0015 CUMPRIMENTO DE SENTENÇAS JUDICIAIS

04.122.2.011	Cumprimento de Sentenças Judiciais	0,00	0,00	187.000,00	201.960,00	218.116,80	235.566,14
3.3.90.91.00	Sentenças Judiciais						
	Total do Projeto/Atividade	0,00	0,00	187.000,00	201.960,00	218.116,80	235.566,14

0230 CONTROLE GERAL

04.122.2.012	Controle e Organização Documental do Patrimonio	0,00	0,00	10.000,00	10.800,00	11.664,00	12.597,12
3.3.90.30.00	Material de Consumo	0,00	0,00	5.000,00	5.400,00	5.832,00	6.298,56
3.3.90.36.00	Outros Serviços de Terc. - Pessoa Física						
	Total do Projeto/Atividade	0,00	0,00	15.000,00	16.200,00	17.496,00	18.895,68

0222 INATIVO E PENSIONISTAS

09.271.2.013 Encargos com Pensionistas e Inativos

Prefeitura Municipal de Apuí

ESTADO DE AMAZONAS

LEI DE DIRETRIZES ORÇAMENTÁRIAS

METODOLOGIA E MEMÓRIA DE CÁLCULO DAS METAS ANUAIS

II. b - Demonstrativo da Despesa por Órgão, Unidade, Programa e Projeto/Atividade

Página: 6
Em Real (R\$)

CÓDIGOS	DISCRIMINAÇÃO	DESPESA REALIZADA			PREVISTA		
		2013	2014	2015	2016	2017	2018
3.1.90.01.00	Aposent. do RPPS, Reser. e Refor. Remun. Militares	0,00	0,00	10.000,00	10.800,00	11.664,00	12.597,12
3.1.90.03.00	Pensões do RPPS e do Militar	0,00	0,00	10.000,00	10.800,00	11.664,00	12.597,12
	Total do Projeto/Atividade	0,00	0,00	20.000,00	21.600,00	23.328,00	25.194,24
28.843.2.014	SERVIÇOS DA DÍVIDA INTERNA						
	Amortização de Encargos da Dívida Interna						
3.2.90.22.00	Outros Encargos s/ a Dívida por Contrato	0,00	0,00	10.000,00	10.800,00	11.664,00	12.597,12
4.6.90.71.00	Principal da Dívida Contratual Resgatado	175.512,06	136.937,25	150.000,00	162.000,00	174.960,00	188.956,80
	Total do Projeto/Atividade	175.512,06	136.937,25	160.000,00	172.800,00	186.624,00	201.553,92
0015	CUMPRIMENTO DE SENTENÇAS JUDICIAIS						
04.122.2.077	Cumprimento de Sentenças Judiciais						
3.1.90.91.00	Sentenças Judiciais	59.763,91	0,00	0,00	0,00	0,00	0,00
	Total do Projeto/Atividade	59.763,91	0,00	0,00	0,00	0,00	0,00
	Total da Unidade	2.673.640,68	3.272.737,14	2.939.100,00	3.174.228,00	3.428.166,24	3.702.419,53

Prefeitura Municipal de Apuí

ESTADO DE AMAZONAS

LEI DE DIRETRIZES ORÇAMENTÁRIAS

METODOLOGIA E MEMÓRIA DE CÁLCULO DAS METAS ANUAIS

II.b - Demonstrativo da Despesa por Órgão, Unidade, Programa e Projeto/Atividade

Página: 7
Em Real (R\$)

CÓDIGOS	DISCRIMINAÇÃO	DESPESA REALIZADA			ORÇADA	PREVISTA		
		2013	2014	2015		2016	2017	2018

02 PODER EXECUTIVO

02.003 SECRETARIA MUNIC. DE FAZENDA

0011 APOIO ADMINISTRATIVO

04.123.2.015 Manut. das Atividades da Sec. de Fazenda

3.1.90.11.00	Vencimentos e Vant. Fixas - PESSOAL CIVIL	238.740,78	202.873,62	150.000,00	162.000,00	174.960,00	188.956,80
3.1.90.13.00	Obrigações Patronais	0,00	0,00	5.000,00	5.400,00	5.832,00	6.298,56
3.1.90.16.00	Outras Despesas Variáveis - PESSOAL CIVIL	0,00	3.227,47	5.000,00	5.400,00	5.832,00	6.298,56
3.1.90.92.00	Despesas de Exercícios Anteriores	8.542,58	0,00	5.000,00	5.400,00	5.832,00	6.298,56
3.3.20.93.00	Indenizações e Restituições	1.118.146,14	0,00	0,00	0,00	0,00	0,00
3.3.90.14.00	Diárias - Civil	35.860,00	27.900,00	45.000,00	48.600,00	52.488,00	56.687,04
3.3.90.30.00	Material de Consumo	20.590,90	54.377,44	70.000,00	75.600,00	81.648,00	88.179,84
3.3.90.33.00	Passagens e Despesas com Locomoção	0,00	1.650,00	4.000,00	4.320,00	4.665,60	5.038,85
3.3.90.35.00	Serviços de Consultoria	0,00	0,00	5.000,00	5.400,00	5.832,00	6.298,56
3.3.90.36.00	Outros Serviços de Terc. - Pessoa Física	170,00	0,00	6.000,00	6.480,00	6.998,40	7.558,27
3.3.90.39.00	Outros Serviços de Terc. - Pessoa Jurídica	84.844,15	103.110,93	151.000,00	163.080,00	176.126,40	190.216,51
3.3.90.47.00	Obrigações Tributárias e Contributivas	406.805,47	232.346,19	204.500,00	220.860,00	238.528,80	257.611,10
3.3.90.92.00	Despesas de Exercícios Anteriores	153,25	13.540,65	15.000,00	16.200,00	17.496,00	18.895,68
4.4.90.52.00	Equipamentos e Material Permanente	2.600,00	750,00	10.000,00	10.800,00	11.664,00	12.597,12

Total do Projeto/Atividade

1.916.453,27 639.776,30 675.500,00 729.540,00 787.903,20 850.935,45

Total da Unidade

1.916.453,27 639.776,30 675.500,00 729.540,00 787.903,20 850.935,45

Prefeitura Municipal de Apuí

ESTADO DE AMAZONAS

LEI DE DIRETRIZES ORÇAMENTÁRIAS

METODOLOGIA E MEMÓRIA DE CÁLCULO DAS METAS ANUAIS

II.b - Demonstrativo da Despesa por Órgão, Unidade, Programa e Projeto/Atividade

Página: 8
Em Real (R\$)

CÓDIGOS	DISCRIMINAÇÃO	DESPESA REALIZADA				ORÇADA			PREVISTA	
		2013	2014	2015	2016	2017	2018			

02 PODER EXECUTIVO

02.004 SECRETARIA MUNIC. DE EDUC. CULT. DESPORTOS E LAZER

0235 REDE FISICA EDUCACIONAL

12.361.1.002 Construçõ. Ref. e/ou Ampl. de Unid. Educac. do Ens.

3.3.90.30.00	Material de Consumo	7.015,79	0,00	0,00	0,00	0,00	0,00	0,00
3.3.90.36.00	Outros Serviços de Terc. - Pessoa Física	960,00	0,00	0,00	0,00	0,00	0,00	0,00
4.4.90.51.00	Obras e Instalações	0,00	570.018,66	260.000,00	280.800,00	303.264,00	327.525,12	
Total do Projeto/Atividade		7.975,79	570.018,66	260.000,00	280.800,00	303.264,00	327.525,12	

0235 REDE FISICA EDUCACIONAL

12.365.1.003 Constr. Refor. e/ou Ampli. de Un. Educac. de Ed.

4.4.90.51.00	Obras e Instalações	0,00	135.270,98	110.000,00	118.800,00	128.304,00	138.568,32	
Total do Projeto/Atividade		0,00	135.270,98	110.000,00	118.800,00	128.304,00	138.568,32	

0233 DESPORTO E LAZER

27.811.1.004 Infra- Estrutura de Esporte, Lazer e Cultura

4.4.90.51.00	Obras e Instalações	0,00	327.886,03	0,00	0,00	0,00	0,00	
4.4.90.61.00	Aquisição de Imóveis	0,00	0,00	90.000,00	97.200,00	104.976,00	113.374,08	
Total do Projeto/Atividade		0,00	327.886,03	90.000,00	97.200,00	104.976,00	113.374,08	

0011 APOIO ADMINISTRATIVO

12.122.2.016 Manut. da Sec. Munc. de Educ. Cultura Desp. e Lazer

3.1.90.11.00	Vencimentos e Vant. Fixas - Pessoal Civil	541.987,79	734.104,34	20.000,00	21.600,00	23.328,00	25.194,24	
3.1.90.13.00	Obrigações Patronais	0,00	7.568,00	3.000,00	3.240,00	3.499,20	3.779,14	
3.1.90.16.00	Outras Despesas Variáveis - Pessoal Civil	0,00	7.346,52	0,00	0,00	0,00	0,00	
3.1.90.92.00	Despesas de Exercícios Anteriores	18.432,25	0,00	0,00	0,00	0,00	0,00	
3.1.90.94.00	Indenizações Restituições Trabalhistas	0,00	1.673,18	0,00	0,00	0,00	0,00	
3.3.90.14.00	Diárias - Civil	34.800,00	36.920,00	5.000,00	5.400,00	5.832,00	6.298,56	
3.3.90.18.00	Auxílio Financeiro a Estudantes	1.000,00	700,00	0,00	0,00	0,00	0,00	
3.3.90.30.00	Material de Consumo	107.833,02	237.146,38	50.000,00	54.000,00	58.320,00	62.985,60	
3.3.90.31.00	Premiações Cult., Artist. Cient., Desp. e Outras	0,00	0,00	3.000,00	3.240,00	3.499,20	3.779,14	
3.3.90.33.00	Passagens e Despesas com Locomoção	7.076,00	8.492,70	0,00	0,00	0,00	0,00	
3.3.90.36.00	Outros Serviços de Terc. - Pessoa Física	30.371,35	24.870,00	3.000,00	3.240,00	3.499,20	3.779,14	
3.3.90.39.00	Outros Serviços de Terc. - Pessoa Jurídica	89.011,39	72.679,68	3.000,00	3.240,00	3.499,20	3.779,14	
3.3.90.92.00	Despesas de Exercícios Anteriores	512,32	1.122,77	0,00	0,00	0,00	0,00	

Prefeitura Municipal de Apuí

ESTADO DE AMAZONAS

LEI DE DIRETRIZES ORÇAMENTÁRIAS

METODOLOGIA E MEMÓRIA DE CÁLCULO DAS METAS ANUAIS

II.b - Demonstrativo da Despesa por Órgão, Unidade, Programa e Projeto/Atividade

Página: 9
Em Real (R\$)

CÓDIGOS	DISCRIMINAÇÃO	DESPA REALIZADA				PREVISTA	
		2013	2014	2015	2016	2017	2018
3.3.90.93.00	Indenizações e Restituições	0,00	25.576,10	0,00	0,00	0,00	0,00
4.4.90.52.00	Equipamentos e Material Permanente	2.077,00	10.356,95	15.000,00	16.200,00	17.496,00	18.895,68
	Total do Projeto/Atividade	833.101,12	1.168.556,62	102.000,00	110.160,00	118.972,80	128.490,64
0011 APOIO ADMINISTRATIVO							
12.122.2.017 Manut. das Ativ. da Sec. Adjunta de Educação,							
3.1.90.11.00	Vencimentos e Vant. Fixas - Pessoal Civil	0,00	4.300,00	400.000,00	432.000,00	466.560,00	503.884,80
3.1.90.13.00	Obrigações Patronais	0,00	0,00	12.000,00	12.960,00	13.996,80	15.116,54
3.1.90.16.00	Outras Despesas Variáveis - Pessoal Civil	0,00	0,00	10.000,00	10.800,00	11.664,00	12.597,12
3.1.90.92.00	Despesas de Exercícios Anteriores	0,00	0,00	2.000,00	2.160,00	2.332,80	2.519,42
3.3.90.14.00	Diárias - Civil	0,00	1.600,00	30.000,00	32.400,00	34.992,00	37.791,36
3.3.90.18.00	Auxílio Financeiro a Estudantes	0,00	0,00	5.000,00	5.400,00	5.832,00	6.298,56
3.3.90.30.00	Material de Consumo	0,00	28.027,05	100.000,00	108.000,00	116.640,00	125.971,20
3.3.90.31.00	Premiações Cult., Artist., Cient., Desp. e Outras	0,00	0,00	5.000,00	5.400,00	5.832,00	6.298,56
3.3.90.33.00	Passagens e Despesas com Locomoção	0,00	0,00	7.000,00	7.560,00	8.164,80	8.817,98
3.3.90.36.00	Outros Serviços de Terc. - Pessoa Física	0,00	0,00	85.000,00	91.800,00	99.144,00	107.075,52
3.3.90.39.00	Outros Serviços de Terc. - Pessoa Jurídica	0,00	4.334,00	150.000,00	162.000,00	174.960,00	188.956,80
3.3.90.92.00	Despesas de Exercícios Anteriores	0,00	0,00	3.000,00	3.240,00	3.499,20	3.779,14
4.4.90.52.00	Equipamentos e Material Permanente	0,00	17.414,98	10.000,00	10.800,00	11.664,00	12.597,12
	Total do Projeto/Atividade	0,00	55.676,03	819.000,00	884.520,00	955.281,60	1.031.704,12
0062 QUALIDADE DO ENSINO FUNDAMENTAL							
12.361.2.018 Encargo c/ Prog. do Transporte Escolar							
3.3.90.30.00	Material de Consumo	0,00	710.937,68	320.000,00	345.600,00	373.248,00	403.107,84
3.3.90.33.00	Passagens e Despesas com Locomoção	0,00	342.225,14	320.000,00	345.600,00	373.248,00	403.107,84
3.3.90.36.00	Outros Serviços de Terc. - Pessoa Física	0,00	7.350,00	25.000,00	27.000,00	29.160,00	31.492,80
3.3.90.39.00	Outros Serviços de Terc. - Pessoa Jurídica	0,00	9.706,40	20.000,00	21.600,00	23.328,00	25.194,24
4.4.90.52.00	Equipamentos e Material Permanente	0,00	0,00	100.000,00	108.000,00	116.640,00	125.971,20
	Total do Projeto/Atividade	0,00	1.070.219,22	785.000,00	847.800,00	915.624,00	988.873,92
0062 QUALIDADE DO ENSINO FUNDAMENTAL							
12.361.2.019 Encargos c/ Programa Dinheiro Direto na Escola -							
3.3.90.30.00	Material de Consumo	0,00	2.922,40	6.000,00	6.480,00	6.998,40	7.558,27
	Total do Projeto/Atividade	0,00	2.922,40	6.000,00	6.480,00	6.998,40	7.558,27

Prefeitura Municipal de Apuí

ESTADO DE AMAZONAS

LEI DE DIRETRIZES ORÇAMENTÁRIAS

METODOLOGIA E MEMÓRIA DE CÁLCULO DAS METAS ANUAIS

II.b - Demonstrativo da Despesa por Órgão, Unidade, Programa e Projeto/Atividade

Página: 10
Em Real (R\$)

CÓDIGOS	DISCRIMINAÇÃO	DESPESA REALIZADA				PREVISTA		
		2013	2014	2015	2016	2017	2018	

0062 QUALIDADE DO ENSINO FUNDAMENTAL

12.361.2.020 Manut. do Salarío Educação - QSE

3.3.90.30.00	Material de Consumo	117.141,59	194.423,12	204.000,00	220.320,00	237.945,60	256.981,25
3.3.90.33.00	Passagens e Despesas com Locomoção	0,00	35.920,86	0,00	0,00	0,00	0,00
3.3.90.39.00	Outros Serviços de Terc. - Pessoa Jurídica	0,00	10.471,00	20.000,00	21.600,00	23.328,00	25.194,24
4.4.90.52.00	Equipamentos e Material Permanente	46.707,64	98.909,50	20.000,00	21.600,00	23.328,00	25.194,24
	Total do Projeto/Atividade	163.849,23	339.724,48	244.000,00	263.520,00	284.601,60	307.369,73

0062 QUALIDADE DO ENSINO FUNDAMENTAL

12.361.2.021 PNATE - Ensino Fundamental

3.3.90.30.00	Material de Consumo	0,00	47.836,42	0,00	0,00	0,00	0,00
3.3.90.33.00	Passagens e Despesas com Locomoção	0,00	53.102,72	192.700,00	208.116,00	224.765,28	242.746,50
3.3.90.36.00	Outros Serviços de Terc. - Pessoa Física	0,00	0,00	2.000,00	2.160,00	2.332,80	2.519,42
3.3.90.39.00	Outros Serviços de Terc. - Pessoa Jurídica	0,00	0,00	2.000,00	2.160,00	2.332,80	2.519,42
	Total do Projeto/Atividade	0,00	100.939,14	196.700,00	212.436,00	229.430,88	247.785,34

0062 QUALIDADE DO ENSINO FUNDAMENTAL

12.361.2.022 Manut. das Atividades do Ensino Fundamental

3.3.90.14.00	Diárias - Civil	1.840,00	5.750,00	20.000,00	21.600,00	23.328,00	25.194,24
3.3.90.30.00	Material de Consumo	291.107,50	292.897,58	570.720,00	616.377,60	665.687,81	718.942,83
3.3.90.32.00	Material de Distribuição Gratuita	0,00	0,00	10.000,00	10.800,00	11.664,00	12.597,12
3.3.90.33.00	Passagens e Despesas com Locomoção	60.189,60	75.860,04	60.000,00	64.800,00	69.984,00	75.582,72
3.3.90.36.00	Outros Serviços de Terc. - Pessoa Física	25.762,62	86.811,03	60.000,00	64.800,00	69.984,00	75.582,72
3.3.90.39.00	Outros Serviços de Terc. - Pessoa Jurídica	8.569,57	14.700,45	45.000,00	48.600,00	52.488,00	56.687,04
3.3.90.47.00	Obrigações Tributárias e Contributivas	39.580,13	40.079,88	65.000,00	70.200,00	75.816,00	81.881,28
3.3.90.92.00	Despesas de Exercícios Anteriores	3.605,98	3.287,27	5.000,00	5.400,00	5.832,00	6.298,56
4.4.90.52.00	Equipamentos e Material Permanente	7.900,00	55.119,59	80.000,00	86.400,00	93.312,00	100.776,96
4.4.90.61.00	Aquisição de Imóveis	56.000,00	0,00	0,00	0,00	0,00	0,00
	Total do Projeto/Atividade	494.555,40	574.505,84	915.720,00	988.977,60	1.068.095,81	1.153.543,47

0062 QUALIDADE DO ENSINO FUNDAMENTAL

12.361.2.023 Encargos com Professores/Administrativo - Ens.

3.1.90.04.00	Contratação por Tempo Determinado	0,00	490.152,27	510.080,00	550.886,40	594.957,31	642.553,89
3.1.90.11.00	Vencimentos e Vant. Fixas - Pessoal Civil	0,00	2.788.531,90	2.630.000,00	2.840.400,00	3.067.632,00	3.313.042,56
3.1.90.13.00	Obrigações Patronais	0,00	592.513,46	500.000,00	540.000,00	583.200,00	629.856,00
3.1.90.16.00	Outras Despesas Variáveis - Pessoal Civil	0,00	13.013,40	5.000,00	5.400,00	5.832,00	6.298,56

Prefeitura Municipal de Apuí

ESTADO DE AMAZONAS

LEI DE DIRETRIZES ORÇAMENTÁRIAS

METODOLOGIA E MEMÓRIA DE CÁLCULO DAS METAS ANUAIS

II.b - Demonstrativo da Despesa por Órgão, Unidade, Programa e Projeto/Atividade

Página: 11
Em Real (R\$)

CÓDIGOS	DISCRIMINAÇÃO	DESPA REALIZADA				PREVISTA			
		2013	2014	2015	2016	2017	2018		
3.1.90.92.00	Despesas de Exercícios Anteriores	0,00	0,00	10.000,00	10.800,00	11.664,00	12.597,12		
	Total do Projeto/Atividade	0,00	3.884.211,03	3.655.080,00	3.947.486,40	4.263.285,31	4.604.348,13		
0062 QUALIDADE DO ENSINO FUNDAMENTAL									
12.361.2.024	Conserv. e Manut. de Unid. Educ. do Ens.								
3.3.90.30.00	Material de Consumo	242.797,33	95.552,50	160.000,00	172.800,00	186.624,00	201.553,92		
3.3.90.36.00	Outros Serviços de Terc. - Pessoa Física	4.265,00	7.635,00	30.000,00	32.400,00	34.992,00	37.791,36		
3.3.90.39.00	Outros Serviços de Terc. - Pessoa Jurídica	6.450,00	4.972,00	80.000,00	86.400,00	93.312,00	100.776,96		
4.4.90.51.00	Obras e Instalações	0,00	0,00	0,00	0,00	0,00	0,00		
4.4.90.52.00	Equipamentos e Material Permanente	3.425,42	44.080,04	0,00	0,00	0,00	0,00		
	Total do Projeto/Atividade	256.937,75	152.239,54	270.000,00	291.600,00	314.928,00	340.122,24		
0062 QUALIDADE DO ENSINO FUNDAMENTAL									
12.361.2.025	PNAE - Ensino Fundamental								
3.3.90.30.00	Material de Consumo	700.796,59	177.074,43	238.410,00	257.482,80	278.081,42	300.327,93		
	Total do Projeto/Atividade	700.796,59	177.074,43	238.410,00	257.482,80	278.081,42	300.327,93		
0064 ENCENTIVO AO ENSINO SUPERIOR									
12.362.2.026	PNATE - Ensino Medio								
3.3.90.30.00	Material de Consumo	0,00	7.502,96	8.000,00	8.640,00	9.331,20	10.077,70		
3.3.90.33.00	Passagens e Despesas com Locomoção	0,00	14.350,90	20.500,00	22.140,00	23.911,20	25.824,10		
3.3.90.39.00	Outros Serviços de Terc. - Pessoa Jurídica	0,00	0,00	2.000,00	2.160,00	2.332,80	2.519,42		
	Total do Projeto/Atividade	0,00	21.853,86	30.500,00	32.940,00	35.575,20	38.421,22		
0063 QUALIDADE DO ENSINO INFANTIL									
12.365.2.027	Conv. e Manut. de Un. Educ. do Ensino Infantil								
3.3.90.30.00	Material de Consumo	86.846,98	53.846,56	90.000,00	97.200,00	104.976,00	113.374,08		
3.3.90.36.00	Outros Serviços de Terc. - Pessoa Física	0,00	0,00	13.000,00	14.040,00	15.163,20	16.376,26		
3.3.90.39.00	Outros Serviços de Terc. - Pessoa Jurídica	1.800,00	2.877,00	13.000,00	14.040,00	15.163,20	16.376,26		
3.3.90.41.00	Contribuições	6.000,00	0,00	0,00	0,00	0,00	0,00		
4.4.90.52.00	Equipamentos e Material Permanente	0,00	0,00	0,00	0,00	0,00	0,00		
	Total do Projeto/Atividade	94.646,98	56.723,56	116.000,00	125.280,00	135.302,40	146.126,60		
0063 QUALIDADE DO ENSINO INFANTIL									
12.365.2.028	Manut. das Ativ. do Ensino Infantil								

0063 QUALIDADE DO ENSINO INFANTIL

12.365.2.028 Manut. das Ativ. do Ensino Infantil

Prefeitura Municipal de Apuí

ESTADO DE AMAZONAS

LEI DE DIRETRIZES ORÇAMENTÁRIAS

METODOLOGIA E MEMÓRIA DE CÁLCULO DAS METAS ANUAIS

II.b - Demonstrativo da Despesa por Órgão, Unidade, Programa e Projeto/Atividade

Página: 12
Em Real (R\$)

CÓDIGOS	DISCRIMINAÇÃO	DESPESA REALIZADA					ORÇADA	PREVISTA		
		2013	2014	2015	2016	2017		2018		
3.1.90.04.00	Contratação por Tempo Determinado	43.419,05	0,00	0,00	0,00	0,00	0,00	0,00	0,00	
3.1.90.11.00	Vencimentos e Vant. Fixas - Pessoal Civil	1.181.275,09	0,00	0,00	0,00	0,00	0,00	0,00	0,00	
3.1.90.13.00	Obrigações Patronais	257.959,50	0,00	0,00	0,00	0,00	0,00	0,00	0,00	
3.1.90.92.00	Despesas de Exercícios Anteriores	36.597,20	0,00	0,00	0,00	0,00	0,00	0,00	0,00	
3.3.50.41.00	Contribuições	0,00	750,00	0,00	0,00	0,00	0,00	0,00	0,00	
3.3.90.14.00	Diárias - Civil	0,00	0,00	3.000,00	3.240,00	0,00	3.499,20	0,00	3.779,14	
3.3.90.30.00	Material de Consumo	0,00	22.956,73	80.000,00	86.400,00	93.312,00	100.776,96	12.597,12	18.895,68	
3.3.90.36.00	Outros Serviços de Terc. - Pessoa Física	0,00	0,00	10.000,00	10.800,00	16.200,00	17.496,00	12.597,12	12.597,12	
3.3.90.39.00	Outros Serviços de Terc. - Pessoa Jurídica	0,00	0,00	15.000,00	10.800,00	10.800,00	11.664,00	2.519,42	6.298,56	
3.3.90.41.00	Contribuições	0,00	8.250,00	2.000,00	2.160,00	2.332,80	5.832,00	157.464,00	157.464,00	
3.3.90.92.00	Despesas de Exercícios Anteriores	0,00	1.118,75	2.000,00	5.400,00	5.400,00	5.400,00	145.800,00	145.800,00	
4.4.90.52.00	Equipamentos e Material Permanente	0,00	0,00	5.000,00	5.400,00	5.400,00	5.400,00	145.800,00	145.800,00	
	Total do Projeto/Atividade	1.519.250,84	33.075,48	125.000,00	135.000,00	145.800,00	157.464,00	157.464,00	157.464,00	
0063 QUALIDADE DO ENSINO INFANTIL										
12.365.2.029 PNATE - Ensino Infantil										
3.3.90.30.00	Material de Consumo	0,00	8.943,25	12.000,00	12.960,00	13.996,80	15.116,54	13.617,48	13.617,48	
3.3.90.33.00	Passagens e Despesas com Locomoção	0,00	12.748,50	10.810,00	11.674,80	1.166,40	1.259,71	29.993,73	29.993,73	
3.3.90.39.00	Outros Serviços de Terc. - Pessoa Jurídica	0,00	0,00	1.000,00	1.080,00	1.166,40	1.259,71	1.259,71	1.259,71	
	Total do Projeto/Atividade	0,00	21.691,75	23.810,00	25.714,80	27.771,98	29.993,73	29.993,73	29.993,73	
0063 QUALIDADE DO ENSINO INFANTIL										
12.365.2.030 Encargos c/ Prof./Administrativo - Ensino Infantil										
3.1.90.04.00	Contratação por Tempo Determinado	0,00	63.596,70	70.000,00	75.600,00	81.648,00	88.179,84	88.179,84	88.179,84	
3.1.90.11.00	Vencimentos e Vant. Fixas - Pessoal Civil	0,00	1.310.562,64	1.150.000,00	1.242.000,00	1.341.360,00	1.448.668,80	1.448.668,80	1.448.668,80	
3.1.90.13.00	Obrigações Patronais	0,00	268.273,17	200.000,00	216.000,00	233.280,00	251.942,40	251.942,40	251.942,40	
3.1.90.16.00	Outras Despesas Variáveis - Pessoal Civil	0,00	7.873,94	10.000,00	10.800,00	11.664,00	12.597,12	12.597,12	12.597,12	
3.1.90.92.00	Despesas de Exercícios Anteriores	0,00	0,00	5.000,00	5.400,00	5.832,00	6.298,56	6.298,56	6.298,56	
	Total do Projeto/Atividade	0,00	1.650.306,45	1.435.000,00	1.549.800,00	1.673.784,00	1.807.686,72	1.807.686,72	1.807.686,72	
0063 QUALIDADE DO ENSINO INFANTIL										
12.365.2.031 PNAE - Ensino na Creche										
3.3.90.30.00	Material de Consumo	48.720,11	62.269,83	88.700,00	95.796,00	103.459,68	111.736,45	111.736,45	111.736,45	
3.3.90.36.00	Outros Serviços de Terc. - Pessoa Física	260,00	0,00	0,00	0,00	0,00	0,00	0,00	0,00	
	Total do Projeto/Atividade	48.980,11	62.269,83	88.700,00	95.796,00	103.459,68	111.736,45	111.736,45	111.736,45	

Prefeitura Municipal de Apuí

ESTADO DE AMAZONAS

LEI DE DIRETRIZES ORÇAMENTÁRIAS

METODOLOGIA E MEMÓRIA DE CÁLCULO DAS METAS ANUAIS

II.b - Demonstrativo da Despesa por Órgão, Unidade, Programa e Projeto/Atividade

Página: 13
Em Real (R\$)

CÓDIGOS	DISCRIMINAÇÃO	DESPESA REALIZADA				ORÇADA			PREVISTA	
		2013	2014	2015	2016	2017	2018			

0063 QUALIDADE DO ENSINO INFANTIL

12.365.2.032 PNAE - Ensino na Pré-Escola

3.3.90.30.00 Material de Consumo

Total do Projeto/Atividade

182.163,77	82.947,10	128.200,00	138.456,00	149.532,48	161.495,08
------------	-----------	------------	------------	------------	------------

0062 QUALIDADE DO ENSINO FUNDAMENTAL

12.361.2.033 Professores Fundeb 60%

3.1.90.04.00 Contratação por Tempo Determinado

3.1.90.11.00 Vencimentos e Vant. Fixas - Pessoal Civil

3.1.90.13.00 Obrigações Patronais

3.1.90.92.00 Despesas de Exercícios Anteriores

0236 INCENTIVO A CULTURA

13.392.2.034 Manut. do Centro Cultural e Esportivo - CEDECAM

3.3.90.30.00 Material de Consumo

3.3.90.31.00 Premiações Cult., Artist., Cient., Desp. e Outras

3.3.90.36.00 Outros Serviços de Terc. - Pessoa Física

3.3.90.39.00 Outros Serviços de Terc. - Pessoa Jurídica

4.4.90.52.00 Equipamentos e Material Permanente

0236 INCENTIVO A CULTURA

13.392.2.035 Encargos com Eventos Culturais e Esportivos

3.3.90.30.00 Material de Consumo

3.3.90.31.00 Premiações Cult., Artist., Cient., Desp. e Outras

3.3.90.32.00 Material de Distribuição Gratuita

3.3.90.36.00 Outros Serviços de Terc. - Pessoa Física

3.3.90.39.00 Outros Serviços de Terc. - Pessoa Jurídica

0062 QUALIDADE DO ENSINO FUNDAMENTAL

12.361.2.039 Administrativo 40%

3.1.90.11.00 Vencimentos e Vant. Fixas - Pessoal Civil

842.041,03	0,00	0,00	0,00	0,00	0,00
------------	------	------	------	------	------

Total do Projeto/Atividade

434.011,18	360.546,08	265.000,00	286.200,00	309.096,00	333.823,68
------------	------------	------------	------------	------------	------------

Total do Projeto/Atividade

22.267,33	23.145,56	55.000,00	59.400,00	64.152,00	69.284,16
-----------	-----------	-----------	-----------	-----------	-----------

Total do Projeto/Atividade

2.739.256,86	0,00	0,00	0,00	0,00	0,00
--------------	------	------	------	------	------

333.823,68

309.096,00

286.200,00

265.000,00

360.546,08

434.011,18

0

Prefeitura Municipal de Apuí

ESTADO DE AMAZONAS

LEI DE DIRETRIZES ORÇAMENTÁRIAS

METODOLOGIA E MEMÓRIA DE CÁLCULO DAS METAS ANUAIS

II. b - Demonstrativo da Despesa por Órgão, Unidade, Programa e Projeto/Atividade

Página: 15
Em Real (R\$)

CÓDIGOS	DISCRIMINAÇÃO	DESPESA REALIZADA					PREVISTA	
		2013	2014	2015	2016	2017	2018	
3.3.90.33.00	Passagens e Despesas com Locomoção	2.370,43	0,00	0,00	0,00	0,00	0,00	
	Total do Projeto/Atividade	14.467,10	0,00	0,00	0,00	0,00	0,00	
	Total da Unidade	9.642.540,38	10.871.804,07	9.969.120,00	10.766.649,60	11.627.981,56	12.558.220,07	

Prefeitura Municipal de Apuí

ESTADO DE AMAZONAS

LEI DE DIRETRIZES ORÇAMENTÁRIAS

METODOLOGIA E MEMÓRIA DE CÁLCULO DAS METAS ANUAIS

11.b - Demonstrativo da Despesa por Órgão, Unidade, Programa e Projeto/Atividade

Página: 16
Em Real (R\$)

CÓDIGOS	DISCRIMINAÇÃO	DESPESA REALIZADA				PREVISTA		
		2013	2014	2015	2016	2017	2018	

02 PODER EXECUTIVO

02.005 SECRETARIA MUNIC. DE SAÚDE

0051 REVITALIZAÇÃO DA SAÚDE

10.302.1.005 Const., Ampl., Reforma e Aquis. de Equip. de Unid.

4.4.90.51.00	Obras e Instalações	90.044,35	513.126,99	50.000,00	54.000,00	58.320,00	62.985,60
4.4.90.52.00	Equipamentos e Material Permanente	0,00	0,00	50.000,00	54.000,00	58.320,00	62.985,60
Total do Projeto/Atividade		90.044,35	513.126,99	100.000,00	108.000,00	116.640,00	125.971,20

0051 REVITALIZAÇÃO DA SAÚDE

10.302.1.009 Reforma do Hospital

4.4.90.51.00	Obras e Instalações	0,00	0,00	50.000,00	54.000,00	58.320,00	62.985,60
Total do Projeto/Atividade		0,00	0,00	50.000,00	54.000,00	58.320,00	62.985,60

0051 REVITALIZAÇÃO DA SAÚDE

10.301.2.036 Encargos com Ações de Saúde para Pessoas

3.3.90.30.00	Material de Consumo	14.661,45	16.945,92	30.000,00	32.400,00	34.992,00	37.791,36
3.3.90.32.00	Material de Distribuição Gratuita	0,00	0,00	6.000,00	6.480,00	6.998,40	7.558,27
3.3.90.33.00	Passagens e Despesas com Locomoção	109.853,56	30.161,00	30.000,00	32.400,00	34.992,00	37.791,36
3.3.90.36.00	Outros Serviços de Terc. - Pessoa Física	0,00	46.440,00	60.000,00	64.800,00	69.984,00	75.582,72
3.3.90.39.00	Outros Serviços de Terc. - Pessoa Jurídica	55.000,00	1.755,00	10.000,00	10.800,00	11.664,00	12.597,12
3.3.90.48.00	Outros Aux.Financeiros a Pessoas Físicas	49.669,00	92.635,00	60.000,00	64.800,00	69.984,00	75.582,72
Total do Projeto/Atividade		229.184,01	187.936,92	196.000,00	211.680,00	228.614,40	246.903,55

0051 REVITALIZAÇÃO DA SAÚDE

10.301.2.037 Manut. das Ativ. da Sec. Mun. de Saúde

3.1.90.11.00	Vencimentos e Vant. Fixas - Pessoal Civil	1.022.527,35	1.188.063,02	900.000,00	972.000,00	1.049.760,00	1.133.740,80
3.1.90.13.00	Obrigações Patronais	206.539,23	169.167,65	200.000,00	216.000,00	233.280,00	251.942,40
3.1.90.16.00	Outras Despesas Variáveis - Pessoal Civil	0,00	36.033,02	35.000,00	37.800,00	40.824,00	44.089,92
3.1.90.92.00	Despesas de Exercícios Anteriores	46.535,21	20.122,70	25.000,00	27.000,00	29.160,00	31.492,80
3.3.90.14.00	Diárias - Civil	66.580,00	93.680,00	115.000,00	124.200,00	134.136,00	144.866,88
3.3.90.30.00	Material de Consumo	461.030,59	439.893,55	400.000,00	432.000,00	466.560,00	503.884,80
3.3.90.32.00	Material de Distribuição Gratuita	65.500,00	0,00	10.000,00	10.800,00	11.664,00	12.597,12
3.3.90.33.00	Passagens e Despesas com Locomoção	7.210,00	48.684,52	55.000,00	59.400,00	64.152,00	69.284,16
3.3.90.36.00	Outros Serviços de Terc. - Pessoa Física	15.529,45	23.200,00	25.000,00	27.000,00	29.160,00	31.492,80
3.3.90.39.00	Outros Serviços de Terc. - Pessoa Jurídica	38.458,43	64.398,58	100.000,00	108.000,00	116.640,00	125.971,20

Prefeitura Municipal de Apuí

ESTADO DE AMAZONAS

LEI DE DIRETRIZES ORÇAMENTÁRIAS

METODOLOGIA E MEMÓRIA DE CÁLCULO DAS METAS ANUAIS

II.b - Demonstrativo da Despesa por Órgão, Unidade, Programa e Projeto/Atividade

Página: 17
Em Real (R\$)

CÓDIGOS	DISCRIMINAÇÃO	DESPESA REALIZADA				ORÇADA	PREVISTA		
		2013	2014	2015	2016		2017	2018	
3.3.90.47.00	Obrigações Tributárias e Contributivas	158,08	0,00	1.000,00	1.080,00	1.166,40	1.259,71		
3.3.90.48.00	Outros Aux. Financeiros a Pessoas Físicas	0,00	92.860,00	105.000,00	113.400,00	122.472,00	132.269,76		
3.3.90.92.00	Despesas de Exercícios Anteriores	2.357,34	1.026,56	3.000,00	3.240,00	3.499,20	3.779,14		
4.4.90.52.00	Equipamentos e Material Permanente	36.990,00	29.139,20	50.000,00	54.000,00	58.320,00	62.985,60		
	Total do Projeto/Atividade	1.969.415,58	2.206.268,80	2.024.000,00	2.185.920,00	2.360.793,60	2.549.657,09		
0051	REVITALIZAÇÃO DA SAUDE								
10.302.2.038	Conserv. de Unidades de Saúde								
3.3.90.30.00	Material de Consumo	0,00	37.567,24	50.000,00	54.000,00	58.320,00	62.985,60		
3.3.90.36.00	Outros Serviços de Terc. - Pessoa Física	0,00	0,00	15.000,00	16.200,00	17.496,00	18.895,68		
3.3.90.39.00	Outros Serviços de Terc. - Pessoa Jurídica	0,00	0,00	15.000,00	16.200,00	17.496,00	18.895,68		
	Total do Projeto/Atividade	0,00	37.567,24	80.000,00	86.400,00	93.312,00	100.776,96		
0239	APOIO A ATIVIDADES DO TURISMO LOCAL								
17.512.2.040	Implantação de Controle do Centro de Zoonose								
3.3.90.30.00	Material de Consumo	0,00	0,00	10.000,00	10.800,00	11.664,00	12.597,12		
4.4.90.52.00	Equipamentos e Material Permanente	0,00	0,00	15.000,00	16.200,00	17.496,00	18.895,68		
	Total do Projeto/Atividade	0,00	0,00	25.000,00	27.000,00	29.160,00	31.492,80		
0239	APOIO A ATIVIDADES DO TURISMO LOCAL								
17.512.2.083	Manutenção e Controle de Qualidade de Agua								
3.3.90.30.00	Material de Consumo	0,00	0,00	5.000,00	5.400,00	5.832,00	6.298,56		
3.3.90.36.00	Outros Serviços de Terc. - Pessoa Física	0,00	0,00	5.000,00	5.400,00	5.832,00	6.298,56		
3.3.90.39.00	Outros Serviços de Terc. - Pessoa Jurídica	0,00	0,00	5.000,00	5.400,00	5.832,00	6.298,56		
	Total do Projeto/Atividade	0,00	0,00	15.000,00	16.200,00	17.496,00	18.895,68		
	Total da Unidade	2.288.644,04	2.944.899,95	2.490.000,00	2.689.200,00	2.904.336,00	3.136.682,88		

Prefeitura Municipal de Apuí

ESTADO DE AMAZONAS

LEI DE DIRETRIZES ORÇAMENTÁRIAS

METODOLOGIA E MEMÓRIA DE CÁLCULO DAS METAS ANUAIS

II.b - Demonstrativo da Despesa por Órgão, Unidade, Programa e Projeto/Atividade

Página: 18
Em Real (R\$)

CÓDIGOS	DISCRIMINAÇÃO	DESPESA REALIZADA					PREVISTA		
		2013	2014	2015	2016	2017	2018		
02 PODER EXECUTIVO									
02.006 SECRETARIA MUNIC. DE TRANSP. OBRAS E URBANISMO									
0014 PREDIOS E LOGRADOUROS PUBLICOS									
15.451.1.006	Construção. Ampliação e/ou Rest. de Predios e	0,00	0,00	40.000,00	43.200,00	46.656,00	50.388,48		
4.4.90.51.00	Obras e Instalações	0,00	0,00	10.000,00	10.800,00	11.664,00	12.597,12		
4.4.90.61.00	Aquisição de Imóveis	0,00	0,00	50.000,00	54.000,00	58.320,00	62.985,60		
Total do Projeto/Atividade		0,00	0,00	100.000,00	108.000,00	116.640,00	125.980,80		
0229 RECUP./PAVIMENTAÇÃO DE RUAS, ESTRADAS E AVENIDAS									
15.451.1.007	Manut., Abert. Pav, Drenagem, Gal., em Ruas e Av.	169.569,50	8.817,04	35.000,00	37.800,00	40.824,00	44.089,92		
3.3.90.30.00	Material de Consumo	0,00	0,00	10.000,00	10.800,00	11.664,00	12.597,12		
3.3.90.36.00	Outros Serviços de Terc. - Pessoa Física	0,00	72.815,28	20.000,00	21.600,00	23.328,00	25.194,24		
3.3.90.39.00	Outros Serviços de Terc. - Pessoa Jurídica	0,00	0,00	110.000,00	118.800,00	128.304,00	138.568,32		
4.4.90.51.00	Obras e Instalações	169.569,50	81.632,32	175.000,00	189.000,00	204.120,00	220.449,60		
Total do Projeto/Atividade		169.569,50	81.632,32	175.000,00	189.000,00	204.120,00	220.449,60		
0014 PREDIOS E LOGRADOUROS PUBLICOS									
15.451.1.008	Reforma e Conservação de Predios e Logradouros	240.713,99	0,00	0,00	0,00	0,00	0,00		
3.3.90.30.00	Material de Consumo	93.236,02	0,00	0,00	0,00	0,00	0,00		
3.3.90.39.00	Outros Serviços de Terc. - Pessoa Jurídica	333.950,01	0,00	0,00	0,00	0,00	0,00		
Total do Projeto/Atividade		333.950,01	0,00	0,00	0,00	0,00	0,00		
0237 INFRA-ESTRUTURA URBANA									
15.451.1.010	Infra Estrutura Urbana	0,00	0,00	50.000,00	54.000,00	58.320,00	62.985,60		
4.4.90.51.00	Obras e Instalações	0,00	0,00	20.000,00	21.600,00	23.328,00	25.194,24		
4.4.90.61.00	Aquisição de Imóveis	0,00	0,00	70.000,00	75.600,00	81.648,00	88.179,84		
Total do Projeto/Atividade		0,00	0,00	70.000,00	75.600,00	81.648,00	88.179,84		
0237 INFRA-ESTRUTURA URBANA									
15.451.1.011	Construção de Praças e Jardins na Sede do	243.603,56	0,00	20.000,00	21.600,00	23.328,00	25.194,24		
4.4.90.51.00	Obras e Instalações	243.603,56	0,00	20.000,00	21.600,00	23.328,00	25.194,24		
Total do Projeto/Atividade		243.603,56	0,00	20.000,00	21.600,00	23.328,00	25.194,24		

Prefeitura Municipal de Apuí

ESTADO DE AMAZONAS

LEI DE DIRETRIZES ORÇAMENTÁRIAS

METODOLOGIA E MEMÓRIA DE CÁLCULO DAS METAS ANUAIS

II. b - Demonstrativo da Despesa por Órgão, Unidade, Programa e Projeto/Atividade

Página: 19
Em Real (R\$)

CÓDIGOS	DISCRIMINAÇÃO	DESPESA REALIZADA			ORÇADA			PREVISTA		
		2013	2014	2015	2016	2017	2018			

0237 INFRA-ESTRUTURA URBANA

17.512.1.013 Saneamento Básico na Zona Urbana

4.4.90.51.00 Obras e Instalações

Total do Projeto/Atividade

314.586,81	607.510,47	60.000,00	64.800,00	69.984,00	75.582,72
------------	------------	-----------	-----------	-----------	-----------

0229 RECUP./PAVIMENTAÇÃO DE RUAS, ESTRADAS E AVENIDAS

26.782.1.014 Abert. Pavi. Recuperação de Estr. Vicinais

3.3.90.30.00 Material de Consumo

3.3.90.36.00 Outros Serviços de Terc. - Pessoa Física

3.3.90.39.00 Outros Serviços de Terc. - Pessoa Jurídica

Total do Projeto/Atividade

1.120.811,66	1.400.910,64	0,00	0,00	0,00	0,00
7.981,00	21.827,00	0,00	0,00	0,00	0,00
279.500,00	244.561,75	0,00	0,00	0,00	0,00
1.408.292,66	1.667.299,39	0,00	0,00	0,00	0,00

0091 MORAR MELHOR

16.482.1.015 Construção de Casas Populares na Zona Urbana

4.4.90.51.00 Obras e Instalações

4.4.90.61.00 Aquisição de Imóveis

Total do Projeto/Atividade

73.714,47	0,00	70.000,00	75.600,00	81.648,00	88.179,84
50.000,00	0,00	10.000,00	10.800,00	11.664,00	12.597,12
123.714,47	0,00	80.000,00	86.400,00	93.312,00	100.776,96

0228 ESTRADAS VICINAIS

26.782.1.016 Abertura e Recuperação de Estradas Vicinais

3.3.90.30.00 Material de Consumo

3.3.90.36.00 Outros Serviços de Terc. - Pessoa Física

3.3.90.39.00 Outros Serviços de Terc. - Pessoa Jurídica

Total do Projeto/Atividade

35.941,98	0,00	200.000,00	216.000,00	233.280,00	251.942,40
0,00	0,00	30.000,00	32.400,00	34.992,00	37.791,36
0,00	0,00	250.000,00	270.000,00	291.600,00	314.928,00
0,00	0,00	170.000,00	183.600,00	198.288,00	214.151,04
35.941,98	0,00	650.000,00	702.000,00	758.160,00	818.812,80

0238 INFRA-ESTRUTURA RURAL

26.784.1.017 Construção do Porto Fluvial Apuí/Prainha

4.4.90.51.00 Obras e Instalações

Total do Projeto/Atividade

1.666.835,13	0,00	50.000,00	54.000,00	58.320,00	62.985,60
--------------	------	-----------	-----------	-----------	-----------

0091 MORAR MELHOR

16.481.1.020 Construção de Casas Populares na Zona Rural do

4.4.90.51.00 Obras e Instalações

0,00	0,00	60.000,00	64.800,00	69.984,00	75.582,72
------	------	-----------	-----------	-----------	-----------

Prefeitura Municipal de Apuí

ESTADO DE AMAZONAS

LEI DE DIRETRIZES ORÇAMENTÁRIAS

METODOLOGIA E MEMÓRIA DE CÁLCULO DAS METAS ANUAIS

II. b - Demonstrativo da Despesa por Órgão, Unidade, Programa e Projeto/Atividade

Página: 20
Em Real (R\$)

CÓDIGOS	DISCRIMINAÇÃO	DESPESA REALIZADA				PREVISTA		
		2013	2014	2015	2016	2017	2018	
4.4.90.61.00	Aquisição de Imóveis	0,00	0,00	10.000,00	10.800,00	11.664,00	12.597,12	
	Total do Projeto/Atividade	0,00	0,00	70.000,00	75.600,00	81.648,00	88.179,84	
0238 INFRA-ESTRUTURA RURAL								
17.511.1.021	Saneamento Básico na Zona Rural	0,00	0,00	60.000,00	64.800,00	69.984,00	75.582,72	
4.4.90.51.00	Obras e Instalações	0,00	0,00	60.000,00	64.800,00	69.984,00	75.582,72	
	Total do Projeto/Atividade	0,00	0,00	60.000,00	64.800,00	69.984,00	75.582,72	
0011 APOIO ADMINISTRATIVO								
15.122.2.041	Manut. das Ativ. da Sec. Munic. de Transp., Obras e	1.098.533,90	1.092.579,87	600.000,00	648.000,00	699.840,00	755.827,20	
3.1.90.11.00	Vencimentos e Vant. Fixas - Pessoal Civil	0,00	119.518,39	130.000,00	140.400,00	151.632,00	163.762,56	
3.1.90.16.00	Outras Despesas Variáveis - Pessoal Civil	33.329,62	0,00	0,00	0,00	0,00	0,00	
3.1.90.92.00	Despesas de Exercícios Anteriores	7.770,00	23.350,00	32.000,00	89.736,00	34.560,00	37.324,80	
3.3.90.14.00	Diárias - Civil	200.938,11	86.601,02	89.736,00	96.914,88	104.668,07	113.041,52	
3.3.90.30.00	Material de Consumo	0,00	0,00	5.000,00	5.400,00	5.832,00	6.298,56	
3.3.90.33.00	Passagens e Despesas com Locomoção	59.334,71	20.961,07	50.000,00	54.000,00	58.320,00	62.985,60	
3.3.90.36.00	Outros Serviços de Terc. - Pessoa Física	84.891,50	139.157,61	150.000,00	162.000,00	174.960,00	188.956,80	
3.3.90.39.00	Outros Serviços de Terc. - Pessoa Jurídica	521,93	0,00	1.000,00	1.080,00	1.166,40	1.259,71	
3.3.90.92.00	Despesas de Exercícios Anteriores	12.500,00	300,00	15.000,00	16.200,00	17.496,00	18.895,68	
4.4.90.52.00	Equipamentos e Material Permanente							
	Total do Projeto/Atividade	1.497.819,77	1.482.467,96	1.072.736,00	1.158.554,88	1.251.239,27	1.351.338,41	
0014 PREDIOS E LOGRADOUROS PUBLICOS								
15.451.2.042	Conserv. de Predios e Logradouros Publicos	0,00	149.042,36	100.000,00	108.000,00	116.640,00	125.971,20	
3.3.90.30.00	Material de Consumo	0,00	0,00	5.000,00	5.400,00	5.832,00	6.298,56	
3.3.90.36.00	Outros Serviços de Terc. - Pessoa Física	0,00	6.360,00	15.000,00	16.200,00	17.496,00	18.895,68	
3.3.90.39.00	Outros Serviços de Terc. - Pessoa Jurídica							
	Total do Projeto/Atividade	0,00	155.402,36	120.000,00	129.600,00	139.968,00	151.165,44	
0091 MORAR MELHOR								
15.452.2.043	Coleta de Lixo e Resíduos Solidos	5.960,00	4.470,00	10.000,00	10.800,00	11.664,00	12.597,12	
3.3.90.30.00	Material de Consumo	360,00	0,00	5.000,00	5.400,00	5.832,00	6.298,56	
3.3.90.36.00	Outros Serviços de Terc. - Pessoa Física	262.880,00	374.720,00	420.000,00	453.600,00	489.888,00	529.079,04	
3.3.90.39.00	Outros Serviços de Terc. - Pessoa Jurídica							
	Total do Projeto/Atividade	269.200,00	379.190,00	435.000,00	469.800,00	507.384,00	547.974,72	

Prefeitura Municipal de Apuí

ESTADO DE AMAZONAS

LEI DE DIRETRIZES ORÇAMENTÁRIAS

METODOLOGIA E MEMÓRIA DE CÁLCULO DAS METAS ANUAIS

II.b - Demonstrativo da Despesa por Órgão, Unidade, Programa e Projeto/Atividade

Página: 21
Em Real (R\$)

CÓDIGOS	DISCRIMINAÇÃO	DESPESA REALIZADA				PREVISTA			
		2013	2014	2015	2016	2017	2018		
0091 MORAR MELHOR									
17.512.2.044 Expansão e Manut. da Rede de Distr. de Agua									
3.3.90.30.00	Material de Consumo	103.610,81	2.980,00	20.000,00	21.600,00	23.328,00	25.194,24		
3.3.90.36.00	Outros Serviços de Terc. - Pessoa Física	0,00	0,00	10.000,00	10.800,00	11.664,00	12.597,12		
3.3.90.39.00	Outros Serviços de Terc. - Pessoa Jurídica	10.830,00	0,00	20.000,00	21.600,00	23.328,00	25.194,24		
4.4.90.52.00	Equipamentos e Material Permanente	0,00	2.870,00	10.000,00	10.800,00	11.664,00	12.597,12		
Total do Projeto/Atividade		114.440,81	5.850,00	60.000,00	64.800,00	69.984,00	75.582,72		
0091 MORAR MELHOR									
25.752.2.045 Manut. e Expansão da Rede de Energia Elétrica									
3.3.90.30.00	Material de Consumo	313.189,12	50.014,90	50.000,00	54.000,00	58.320,00	62.985,60		
3.3.90.36.00	Outros Serviços de Terc. - Pessoa Física	0,00	0,00	10.000,00	10.800,00	11.664,00	12.597,12		
3.3.90.39.00	Outros Serviços de Terc. - Pessoa Jurídica	0,00	60.990,00	100.000,00	108.000,00	116.640,00	125.971,20		
4.4.90.52.00	Equipamentos e Material Permanente	0,00	0,00	10.000,00	10.800,00	11.664,00	12.597,12		
Total do Projeto/Atividade		313.189,12	111.004,90	170.000,00	183.600,00	198.288,00	214.151,04		
Total da Unidade		6.491.143,82	4.490.357,40	3.142.736,00	3.394.154,88	3.665.687,27	3.958.942,25		

Prefeitura Municipal de Apuí

ESTADO DE AMAZONAS

LEI DE DIRETRIZES ORÇAMENTÁRIAS

METODOLOGIA E MEMÓRIA DE CÁLCULO DAS METAS ANUAIS

II.b - Demonstrativo da Despesa por Órgão, Unidade, Programa e Projeto/Atividade

Página: 22

Em Real (R\$)

CÓDIGOS	DISCRIMINAÇÃO	DESPESA REALIZADA			ORÇADA			PREVISTA	
		2013	2014	2015	2016	2017	2018		

02 PODER EXECUTIVO

02.007 SECRETARIA MUNIC. DE PRODUÇÃO E ABASTECIMENTO

0237 INFRA-ESTRUTURA URBANA

20.692.1.012 Constr. ou Ampl. de Espaços Prod. Armaz. e Comer.

4.4.90.51.00 Obras e Instalações

409.930,88	0,00	100.000,00	108.000,00	116.640,00	125.971,20
Total do Projeto/Atividade					

0238 INFRA-ESTRUTURA RURAL

20.605.1.018 Construção e Manut. de Açudes e Carreadores

3.3.90.30.00 Material de Consumo

4.4.90.51.00 Obras e Instalações

171,38	0,00	10.000,00	10.800,00	11.664,00	12.597,12
0,00	0,00	50.000,00	54.000,00	58.320,00	62.985,60
Total do Projeto/Atividade					

0011 APOIO ADMINISTRATIVO

04.122.2.046 Manut. das Ativ. da Sec. Mun. de Prod. e

3.1.90.11.00	Vencimentos e Vant. Fixas - Pessoal Civil	164.935,09	214.434,29	150.000,00	162.000,00	174.960,00	188.956,80
3.1.90.16.00	Outras Despesas Variáveis - Pessoal Civil	0,00	11.930,88	15.000,00	16.200,00	17.496,00	18.895,68
3.1.90.92.00	Despesas de Exercícios Anteriores	4.475,78	0,00	0,00	0,00	0,00	0,00
3.3.90.14.00	Diárias - Civil	3.720,00	12.850,00	15.000,00	16.200,00	17.496,00	18.895,68
3.3.90.30.00	Material de Consumo	61.970,47	66.795,94	100.000,00	108.000,00	116.640,00	125.971,20
3.3.90.32.00	Material de Distribuição Gratuita	0,00	0,00	5.000,00	5.400,00	5.832,00	6.298,56
3.3.90.33.00	Passagens e Despesas com Locomoção	2.850,00	0,00	5.000,00	5.400,00	5.832,00	6.298,56
3.3.90.36.00	Outros Serviços de Terc. - Pessoa Física	25.045,00	1.640,00	30.000,00	32.400,00	34.992,00	37.791,36
3.3.90.39.00	Outros Serviços de Terc. - Pessoa Jurídica	35.522,10	41.116,35	60.000,00	64.800,00	69.984,00	75.582,72
3.3.90.92.00	Despesas de Exercícios Anteriores	82,17	817,83	2.000,00	2.160,00	2.332,80	2.519,42
3.3.90.93.00	Indenizações e Restituições	0,00	65.790,64	0,00	0,00	0,00	0,00
4.4.90.52.00	Equipamentos e Material Permanente	0,00	0,00	10.000,00	10.800,00	11.664,00	12.597,12
Total do Projeto/Atividade		298.600,61	415.375,93	392.000,00	423.360,00	457.228,80	493.807,10

0124 PRODUTIVIDADE RURAL

20.605.2.047 Aquisição de Veículos e Tanques Resfriadores

4.4.90.52.00 Equipamentos e Material Permanente

0,00	301.300,00	80.000,00	86.400,00	93.312,00	100.776,96
Total do Projeto/Atividade					

Prefeitura Municipal de Apuí

ESTADO DE AMAZONAS

LEI DE DIRETRIZES ORÇAMENTÁRIAS

METODOLOGIA E MEMÓRIA DE CÁLCULO DAS METAS ANUAIS

II.b - Demonstrativo da Despesa por Órgão, Unidade, Programa e Projeto/Atividade

Página: 23
Em Real (R\$)

CÓDIGOS	DISCRIMINAÇÃO	DESPESA REALIZADA				PREVISTA		
		2013	2014	2015	2016	2017	2018	

0124 PRODUTIVIDADE RURAL

20.608.2.049 Inspeção Animal e/ou Vegetal

3.3.90.30.00	Material de Consumo	6.760,00	2.302,00	12.000,00	12.960,00	13.996,80	15.116,54
3.3.90.36.00	Outros Serviços de Terc. - Pessoa Física	0,00	0,00	5.000,00	5.400,00	5.832,00	6.298,56
3.3.90.39.00	Outros Serviços de Terc. - Pessoa Jurídica	0,00	0,00	5.000,00	5.400,00	5.832,00	6.298,56
Total do Projeto/Atividade		6.760,00	2.302,00	22.000,00	23.760,00	25.660,80	27.713,66

0124 PRODUTIVIDADE RURAL

20.608.2.050 Ações de Apoio e Assist. a Prod. Benef., Escoam.

3.3.90.30.00	Material de Consumo	9.914,30	8.817,20	20.000,00	21.600,00	23.328,00	25.194,24
3.3.90.32.00	Material de Distribuição Gratuita	0,00	0,00	2.000,00	2.160,00	2.332,80	2.519,42
3.3.90.36.00	Outros Serviços de Terc. - Pessoa Física	0,00	0,00	7.000,00	7.560,00	8.117,98	8.817,98
3.3.90.39.00	Outros Serviços de Terc. - Pessoa Jurídica	0,00	0,00	6.000,00	6.480,00	6.998,40	7.558,27
4.4.90.52.00	Equipamentos e Material Permanente	48.502,00	109.624,00	10.000,00	10.800,00	11.664,00	12.597,12
Total do Projeto/Atividade		58.416,30	118.441,20	45.000,00	48.600,00	52.488,00	56.687,03

0124 PRODUTIVIDADE RURAL

23.692.2.051 Realização de Feira Agropecuária

3.3.90.30.00	Material de Consumo	0,00	0,00	20.000,00	21.600,00	23.328,00	25.194,24
3.3.90.31.00	Premiações Cult., Artist., Cient., Desp. e Outras	0,00	118.200,00	60.000,00	64.800,00	69.984,00	75.582,72
3.3.90.32.00	Material de Distribuição Gratuita	0,00	0,00	5.000,00	5.400,00	5.832,00	6.298,56
3.3.90.33.00	Passagens e Despesas com Locomoção	0,00	0,00	10.000,00	10.800,00	11.664,00	12.597,12
3.3.90.36.00	Outros Serviços de Terc. - Pessoa Física	0,00	9.275,60	20.000,00	21.600,00	23.328,00	25.194,24
3.3.90.39.00	Outros Serviços de Terc. - Pessoa Jurídica	0,00	517.119,99	200.000,00	216.000,00	233.280,00	251.942,40
Total do Projeto/Atividade		0,00	644.595,59	315.000,00	340.200,00	367.416,00	396.809,28

0034 ATENÇÃO COMUNITÁRIA

23.605.2.054 Realização de Feira Agropecuária

3.3.90.30.00	Material de Consumo	19.340,00	0,00	0,00	0,00	0,00	0,00
3.3.90.31.00	Premiações Cult., Artist., Cient., Desp. e Outras	52.012,00	0,00	0,00	0,00	0,00	0,00
3.3.90.36.00	Outros Serviços de Terc. - Pessoa Física	22.042,00	0,00	0,00	0,00	0,00	0,00
3.3.90.39.00	Outros Serviços de Terc. - Pessoa Jurídica	581.800,00	0,00	0,00	0,00	0,00	0,00
3.3.90.47.00	Obrigações Tributárias e Contributivas	6.801,93	0,00	0,00	0,00	0,00	0,00
4.4.90.52.00	Equipamentos e Material Permanente	39.998,00	0,00	0,00	0,00	0,00	0,00
Total do Projeto/Atividade		721.993,93	0,00	0,00	0,00	0,00	0,00

Prefeitura Municipal de Apuí

ESTADO DE AMAZONAS

LEI DE DIRETRIZES ORÇAMENTÁRIAS

METODOLOGIA E MEMÓRIA DE CÁLCULO DAS METAS ANUAIS

II.b - Demonstrativo da Despesa por Órgão, Unidade, Programa e Projeto/Atividade

Página: 24

Em Real (R\$)

CÓDIGOS	DISCRIMINAÇÃO	DESPESA REALIZADA				PREVISTA		
		2013	2014	2015	2016	2017	2018	

0124 PRODUTIVIDADE RURAL

20.608.2.084 Ações de Apoio e Assist. a Prod., Benef. e Escoa.

3.3.90.30.00	Material de Consumo	0,00	0,00	12.000,00	12.960,00	13.996,80	15.116,54
3.3.90.32.00	Material de Distribuição Gratuita	0,00	0,00	2.000,00	2.160,00	2.332,80	2.519,42
3.3.90.36.00	Outros Serviços de Terc. - Pessoa Física	0,00	0,00	10.000,00	10.800,00	11.664,00	12.597,12
3.3.90.39.00	Outros Serviços de Terc. - Pessoa Jurídica	0,00	0,00	11.000,00	11.880,00	12.830,40	13.856,83
4.4.90.52.00	Equipamentos e Material Permanente	0,00	0,00	10.000,00	10.800,00	11.664,00	12.597,12
	Total do Projeto/Atividade	0,00	0,00	45.000,00	48.600,00	52.488,00	56.687,03
	Total da Unidade	1.495.873,10	1.482.014,72	1.059.000,00	1.143.720,00	1.235.217,60	1.334.034,98

Prefeitura Municipal de Apuí

ESTADO DE AMAZONAS

LEI DE DIRETRIZES ORÇAMENTÁRIAS

METODOLOGIA E MEMÓRIA DE CÁLCULO DAS METAS ANUAIS

II.b - Demonstrativo da Despesa por Órgão, Unidade, Programa e Projeto/Atividade

Página: 25
Em Real (R\$)

CÓDIGOS	DISCRIMINAÇÃO	DESPESA REALIZADA				PREVISTA		
		2013	2014	2015	2016	2017	2018	

02 PODER EXECUTIVO

02.008 SECRETARIA MUNIC. DE ASSISTENCIA SOCIAL

0083 SERVIÇOS DE UTILIDADE PÚBLICA

08.244.1.019 Aquisição de Imóvel - Funerária Municipal

4.5.90.61.00 Aquisição de Imóveis

Total do Projeto/Atividade

0,00	60.000,00	0,00	0,00	0,00	0,00
------	-----------	------	------	------	------

0072 CIDADANIA E INCLUSÃO SOCIAL

08.244.1.022 Infra Estrutura para Atividades de Assist. Social

4.4.90.51.00 Obras e Instalações

Total do Projeto/Atividade

0,00	0,00	0,00	80.000,00	86.400,00	93.312,00	100.776,96
------	------	------	-----------	-----------	-----------	------------

0011 APOIO ADMINISTRATIVO

08.244.2.052 Manut. das Ativ. da Sec. Mun. de Ass. Social

3.1.90.11.00 Vencimentos e Vant. Fixas - Pessoal Civil

3.1.90.16.00 Outras Despesas Variáveis - Pessoal Civil

3.1.90.92.00 Despesas de Exercícios Anteriores

3.3.20.93.00 Indenizações e Restituições

3.3.90.14.00 Diárias - Civil

3.3.90.30.00 Material de Consumo

3.3.90.32.00 Material de Distribuição Gratuita

3.3.90.33.00 Passagens e Despesas com Locomoção

3.3.90.36.00 Outros Serviços de Terc. - Pessoa Física

3.3.90.39.00 Outros Serviços de Terc. - Pessoa Jurídica

3.3.90.48.00 Outros Aux.Financeiros a Pessoas Físicas

3.3.90.92.00 Despesas de Exercícios Anteriores

4.4.90.52.00 Equipamentos e Material Permanente

Total do Projeto/Atividade

300.416,69	377.158,76	342.000,00	369.360,00	398.908,80	430.821,51
------------	------------	------------	------------	------------	------------

0072 CIDADANIA E INCLUSÃO SOCIAL

08.244.2.053 Encargos com Programas Sociais

3.3.90.30.00 Material de Consumo

3.3.90.32.00 Material de Distribuição Gratuita

3.3.90.33.00 Passagens e Despesas com Locomoção

3.3.90.36.00 Outros Serviços de Terc. - Pessoa Física

5.280,85	6.214,00	5.000,00	5.400,00	5.832,00	6.298,56
0,00	0,00	2.000,00	2.160,00	2.332,80	2.519,42
0,00	0,00	10.000,00	10.800,00	11.664,00	12.597,12
0,00	0,00	1.000,00	1.080,00	1.166,40	1.259,71

Prefeitura Municipal de Apuí

ESTADO DE AMAZONAS

LEI DE DIRETRIZES ORÇAMENTÁRIAS

METODOLOGIA E MEMÓRIA DE CÁLCULO DAS METAS ANUAIS

II b - Demonstrativo da Despesa por Órgão, Unidade, Programa e Projeto/Atividade

Página: 26
Em Real (R\$)

CÓDIGOS	DISCRIMINAÇÃO	DESPESA REALIZADA		ORÇADA	PREVISTA			
		2013	2014		2015	2016	2017	2018
3.3.90.39.00	Outros Serviços de Terc. - Pessoa Jurídica	0,00	420,00	3.000,00	3.240,00	3.499,20	3.779,14	
3.3.90.48.00	Outros Aux.Financeiros a Pessoas Físicas	0,00	0,00	2.000,00	2.160,00	2.332,80	2.519,42	
	Total do Projeto/Atividade	5.280,85	6.634,00	23.000,00	24.840,00	26.827,20	28.973,37	
0091 MORAR MELHOR								
16.482.2.085 Elaboração de Planos Habitacionais de Inster.								
3.3.90.30.00	Material de Consumo	0,00	0,00	10.000,00	10.800,00	11.664,00	12.597,12	
3.3.90.36.00	Outros Serviços de Terc. - Pessoa Física	0,00	0,00	15.000,00	16.200,00	17.496,00	18.895,68	
3.3.90.39.00	Outros Serviços de Terc. - Pessoa Jurídica	0,00	0,00	15.000,00	16.200,00	17.496,00	18.895,68	
	Total do Projeto/Atividade	0,00	0,00	40.000,00	43.200,00	46.656,00	50.388,48	
	Total da Unidade	305.697,54	443.792,76	485.000,00	523.800,00	565.704,00	610.960,32	

Prefeitura Municipal de Apuí

ESTADO DE AMAZONAS

LEI DE DIRETRIZES ORÇAMENTÁRIAS

METODOLOGIA E MEMÓRIA DE CÁLCULO DAS METAS ANUAIS

II. b - Demonstrativo da Despesa por Órgão, Unidade, Programa e Projeto/Atividade

Página: 27
Em Real (R\$)

CÓDIGOS	DISCRIMINAÇÃO	DESPESA REALIZADA			ORÇADA	PREVISTA		
		2013	2014	2015		2016	2017	2018

02 PODER EXECUTIVO

02.009 SECRETARIA MUNIC. DE MEIO AMBIENTE

0237 INFRA-ESTRUTURA URBANA

18.541.1.023 Urbanização do Parque da Lagoa

4.4.90.51.00 Obras e Instalações

0,00	0,00	30.000,00	32.400,00	34.992,00	37.791,36
Total do Projeto/Atividade					
0,00	0,00	30.000,00	32.400,00	34.992,00	37.791,36

0011 APOIO ADMINISTRATIVO

04.122.2.055 Manut. das Ativ. da Sec. Munic. do Meio Ambiente

3.1.90.11.00	Vencimentos e Vant. Fixas - Pessoal Civil	108.250,52	126.181,03	105.000,00	113.400,00	122.472,00	132.269,76
3.1.90.92.00	Despesas de Exercícios Anteriores	4.631,60	0,00	0,00	0,00	0,00	0,00
3.3.90.14.00	Diárias - Civil	13.600,00	18.310,00	20.000,00	21.600,00	23.328,00	25.194,24
3.3.90.30.00	Material de Consumo	5.067,24	40.568,31	50.000,00	54.000,00	58.320,00	62.985,60
3.3.90.33.00	Passagens e Despesas com Locomoção	0,00	0,00	3.000,00	3.240,00	3.499,20	3.779,14
3.3.90.36.00	Outros Serviços de Terc. - Pessoa Física	180,36	0,00	5.000,00	5.400,00	5.832,00	6.298,56
3.3.90.39.00	Outros Serviços de Terc. - Pessoa Jurídica	275,00	11.803,48	20.000,00	21.600,00	23.328,00	25.194,24
3.3.90.92.00	Despesas de Exercícios Anteriores	96,53	211,19	1.000,00	1.080,00	1.166,40	1.259,71
4.4.90.52.00	Equipamentos e Material Permanente	0,00	8.143,03	10.000,00	10.800,00	11.664,00	12.597,12
Total do Projeto/Atividade		132.101,25	205.217,04	214.000,00	231.120,00	249.609,60	269.578,37

0112 PATRIMÍNIO AMBIENTAL

18.541.2.056 Arborização das Praças, Ruas e Avenidas

3.3.90.30.00	Material de Consumo	0,00	7.980,00	15.000,00	16.200,00	17.496,00	18.895,68
3.3.90.36.00	Outros Serviços de Terc. - Pessoa Física	0,00	0,00	10.000,00	10.800,00	11.664,00	12.597,12
3.3.90.39.00	Outros Serviços de Terc. - Pessoa Jurídica	4.800,00	0,00	15.000,00	16.200,00	17.496,00	18.895,68
Total do Projeto/Atividade		4.800,00	7.980,00	40.000,00	43.200,00	46.656,00	50.388,48

0112 PATRIMÍNIO AMBIENTAL

18.541.2.057 Ações de Preservação e Conservação Ambiental

3.3.90.30.00	Material de Consumo	7.001,46	12.333,92	30.000,00	32.400,00	34.992,00	37.791,36
3.3.90.32.00	Material de Distribuição Gratuita	0,00	0,00	5.000,00	5.400,00	5.832,00	6.298,56
3.3.90.36.00	Outros Serviços de Terc. - Pessoa Física	0,00	0,00	10.000,00	10.800,00	11.664,00	12.597,12
3.3.90.39.00	Outros Serviços de Terc. - Pessoa Jurídica	0,00	0,00	10.000,00	10.800,00	11.664,00	12.597,12
3.3.90.91.00	Sentenças Judiciais	0,00	0,00	5.000,00	5.400,00	5.832,00	6.298,56

Prefeitura Municipal de Apuí

ESTADO DE AMAZONAS

LEI DE DIRETRIZES ORÇAMENTÁRIAS

METODOLOGIA E MEMÓRIA DE CÁLCULO DAS METAS ANUAIS

II b - Demonstrativo da Despesa por Órgão, Unidade, Programa e Projeto/Atividade

Página: 28
Em Real (R\$)

CÓDIGOS	DISCRIMINAÇÃO	DESPESA REALIZADA				ORÇADA				PREVISTA	
		2013	2014	2015	2016	2017	2018				
	Total do Projeto/Atividade	7.001,46	12.333,92	60.000,00	64.800,00	69.984,00	75.582,72				
	Total da Unidade	143.902,71	225.530,96	344.000,00	371.520,00	401.241,60	433.340,93				

Prefeitura Municipal de Apuí

ESTADO DE AMAZONAS

LEI DE DIRETRIZES ORÇAMENTÁRIAS

METODOLOGIA E MEMÓRIA DE CÁLCULO DAS METAS ANUAIS

II.b - Demonstrativo da Despesa por Órgão, Unidade, Programa e Projeto/Atividade

Página: 29
Em Real (R\$)

CÓDIGOS	DISCRIMINAÇÃO	DESPESA REALIZADA			ORÇADA	PREVISTA		
		2013	2014	2015		2016	2017	2018

02 PODER EXECUTIVO 02.010 SECRETARIA MUNIC. EXTRAORDINÁRIA DE AGRONEGÓCIOS

0227 APOIO AO AGRONEGÓCIO

23.692.2.086 Secretaria Munic. Extraordinaria de Agronegocios

3.1.90.11.00	Vencimentos e Vant. Fixas - Pessoal Civil	0,00	0,00	30.000,00	32.400,00	34.992,00	37.791,36
3.3.90.14.00	Diárias - Civil	0,00	0,00	5.000,00	5.400,00	5.832,00	6.298,56
3.3.90.30.00	Material de Consumo	0,00	0,00	11.000,00	11.880,00	12.830,40	13.856,83
3.3.90.33.00	Passagens e Despesas com Locomoção	0,00	0,00	1.000,00	1.080,00	1.166,40	1.259,71
3.3.90.36.00	Outros Serviços de Terc. - Pessoa Física	0,00	0,00	15.000,00	16.200,00	17.496,00	18.895,68
3.3.90.39.00	Outros Serviços de Terc. - Pessoa Jurídica	0,00	0,00	15.000,00	16.200,00	17.496,00	18.895,68
4.4.90.52.00	Equipamentos e Material Permanente	0,00	0,00	5.000,00	5.400,00	5.832,00	6.298,56
	Total do Projeto/Atividade	0,00	0,00	82.000,00	88.560,00	95.644,80	103.296,38
	Total da Unidade	0,00	0,00	82.000,00	88.560,00	95.644,80	103.296,38

Prefeitura Municipal de Apuí

ESTADO DE AMAZONAS

LEI DE DIRETRIZES ORÇAMENTÁRIAS

METODOLOGIA E MEMÓRIA DE CÁLCULO DAS METAS ANUAIS

II.b - Demonstrativo da Despesa por Órgão, Unidade, Programa e Projeto/Atividade

Página: 30
Em Real (R\$)

CÓDIGOS	DISCRIMINAÇÃO	DESPESA REALIZADA					PREVISTA	
		2013	2014	2015	2016	2017	2018	

02 PODER EXECUTIVO

02.011 SECRETARIA MUNIC. AGRICULTURA E EXTENSÃO RURAL

0124 PRODUTIVIDADE RURAL

20.605.2.059 Manut. e Funcionamento da SEMAER

3.1.90.11.00	Vencimentos e Vant. Fixas - Pessoal Civil	3.070,08	17.200,00	0,00	0,00	0,00	0,00	0,00
3.1.90.92.00	Despesas de Exercícios Anteriores	540,36	0,00	0,00	0,00	0,00	0,00	0,00
3.3.90.14.00	Diárias - Civil	0,00	2.800,00	0,00	0,00	0,00	0,00	0,00
3.3.90.30.00	Material de Consumo	0,00	8.028,00	0,00	0,00	0,00	0,00	0,00
Total do Projeto/Atividade		3.610,44	28.028,00	0,00	0,00	0,00	0,00	0,00

0124 PRODUTIVIDADE RURAL

20.605.2.087 Secretaria Municipal de Agricultura e Ext. Rural

3.1.90.11.00	Vencimentos e Vant. Fixas - Pessoal Civil	0,00	0,00	52.000,00	56.160,00	60.652,80	65.505,02
3.3.90.14.00	Diárias - Civil	0,00	0,00	5.000,00	5.400,00	5.832,00	6.298,56
3.3.90.30.00	Material de Consumo	0,00	0,00	20.000,00	21.600,00	23.328,00	25.194,24
3.3.90.33.00	Passagens e Despesas com Locomoção	0,00	0,00	3.000,00	3.240,00	3.499,20	3.779,14
3.3.90.36.00	Outros Serviços de Terc. - Pessoa Física	0,00	0,00	5.000,00	5.400,00	5.832,00	6.298,56
3.3.90.39.00	Outros Serviços de Terc. - Pessoa Jurídica	0,00	0,00	10.000,00	10.800,00	11.664,00	12.597,12
4.4.90.52.00	Equipamentos e Material Permanente	0,00	0,00	5.000,00	5.400,00	5.832,00	6.298,56
Total do Projeto/Atividade		0,00	0,00	100.000,00	108.000,00	116.640,00	125.971,20
Total da Unidade		3.610,44	28.028,00	100.000,00	108.000,00	116.640,00	125.971,20
Total do Órgão		26.325.149,06	26.190.879,60	23.134.456,00	24.985.212,48	26.984.029,47	29.142.751,76

Prefeitura Municipal de Apuí

ESTADO DE AMAZONAS

LEI DE DIRETRIZES ORÇAMENTÁRIAS

METODOLOGIA E MEMÓRIA DE CÁLCULO DAS METAS ANUAIS

II.b - Demonstrativo da Despesa por Órgão, Unidade, Programa e Projeto/Atividade

Página: 32

Em Real (R\$)

CÓDIGOS	DISCRIMINAÇÃO	DESPESA REALIZADA					PREVISTA	
		2013	2014	2015	2016	2017	2018	
4.4.90.52.00	Equipamentos e Material Permanente	0,00	7.200,00	0,00	0,00	0,00	0,00	0,00
	Total do Projeto/Atividade	1.687,076,77	2.538.224,16	0,00	0,00	0,00	0,00	0,00
10.301.2.066	Func. do Programa PAB/FIXO							
0051	REVITALIZAÇÃO DA SAUDE							
3.3.90.30.00	Material de Consumo	285.209,75	849.979,79	0,00	0,00	0,00	0,00	0,00
3.3.90.39.00	Outros Serviços de Terc. - Pessoa Jurídica	4.015,98	24.242,80	0,00	0,00	0,00	0,00	0,00
3.3.90.48.00	Outros Aux.Financeiros a Pessoas Físicas	11.810,00	0,00	0,00	0,00	0,00	0,00	0,00
	Total do Projeto/Atividade	301.035,73	874.222,59	0,00	0,00	0,00	0,00	0,00
10.301.2.067	Func. do Prog. Agentes Comunt. de Saude - ACS							
0051	REVITALIZAÇÃO DA SAUDE							
3.1.90.04.00	Contratação por Tempo Determinado	1.035.097,48	1.001.118,56	0,00	0,00	0,00	0,00	0,00
3.1.90.92.00	Despesas de Exercícios Anteriores	42.512,39	15.233,39	0,00	0,00	0,00	0,00	0,00
3.3.90.14.00	Diárias - Civil	0,00	460,00	0,00	0,00	0,00	0,00	0,00
	Total do Projeto/Atividade	1.077.609,87	1.016.811,95	0,00	0,00	0,00	0,00	0,00
10.301.2.068	Func. do Programa Farmacia Basica							
0051	REVITALIZAÇÃO DA SAUDE							
3.3.90.30.00	Material de Consumo	62.944,42	210.001,65	0,00	0,00	0,00	0,00	0,00
3.3.90.36.00	Outros Serviços de Terc. - Pessoa Física	0,00	52.824,50	0,00	0,00	0,00	0,00	0,00
	Total do Projeto/Atividade	62.944,42	262.826,15	0,00	0,00	0,00	0,00	0,00
10.301.2.069	Func. do Programa Vigilancia Sanitaria							
0051	REVITALIZAÇÃO DA SAUDE							
3.1.90.04.00	Contratação por Tempo Determinado	451.091,25	475.344,09	0,00	0,00	0,00	0,00	0,00
3.1.90.92.00	Despesas de Exercícios Anteriores	17.785,32	6.162,47	0,00	0,00	0,00	0,00	0,00
3.3.90.14.00	Diárias - Civil	0,00	460,00	0,00	0,00	0,00	0,00	0,00
3.3.90.30.00	Material de Consumo	4.296,00	150.370,04	0,00	0,00	0,00	0,00	0,00
3.3.90.39.00	Outros Serviços de Terc. - Pessoa Jurídica	0,00	8.049,55	0,00	0,00	0,00	0,00	0,00
	Total do Projeto/Atividade	473.172,57	640.386,15	0,00	0,00	0,00	0,00	0,00
10.301.2.088	Manutenção do Programa de Assistencia							
0051	REVITALIZAÇÃO DA SAUDE							
3.3.90.30.00	Material de Consumo	0,00	0,00	104.900,00	113.292,00	122.355,36	132.143,79	

Prefeitura Municipal de Apuí

ESTADO DE AMAZONAS

LEI DE DIRETRIZES ORÇAMENTÁRIAS

METODOLOGIA E MEMÓRIA DE CÁLCULO DAS METAS ANUAIS

II.b - Demonstrativo da Despesa por Órgão, Unidade, Programa e Projeto/Atividade

Página: 33
Em Real (R\$)

CÓDIGOS	DISCRIMINAÇÃO	DESPESA REALIZADA			PREVISTA		
		2013	2014	2015	2016	2017	2018
3.3.90.36.00	Outros Serviços de Terc. - Pessoa Física	0,00	0,00	50.000,00	54.000,00	58.320,00	62.985,60
	Total do Projeto/Atividade	0,00	0,00	154.900,00	167.292,00	180.675,36	195.129,39
0051 REVITALIZAÇÃO DA SAUDE							
10.301.2.089 Manutenção do Prog. de Atenção Basica e Saude							
3.1.90.04.00	Contratação por Tempo Determinado	0,00	0,00	982.000,00	1.060.560,00	1.145.404,80	1.237.037,18
3.3.90.14.00	Diárias - Civil	0,00	0,00	3.000,00	3.240,00	3.499,20	3.779,14
3.3.90.30.00	Material de Consumo	0,00	0,00	891.900,00	963.252,00	1.040.312,16	1.123.537,13
3.3.90.36.00	Outros Serviços de Terc. - Pessoa Física	0,00	0,00	1.598.700,00	1.726.596,00	1.864.723,68	2.013.901,57
3.3.90.39.00	Outros Serviços de Terc. - Pessoa Jurídica	0,00	0,00	35.000,00	37.800,00	40.824,00	44.089,92
3.3.90.48.00	Outros Aux.Financeiros a Pessoas Fisicas	0,00	0,00	10.000,00	10.800,00	11.664,00	12.597,12
4.4.90.52.00	Equipamentos e Material Permanente	0,00	0,00	15.000,00	16.200,00	17.496,00	18.895,68
	Total do Projeto/Atividade	0,00	0,00	3.535.600,00	3.818.448,00	4.123.923,84	4.453.837,74
0051 REVITALIZAÇÃO DA SAUDE							
10.304.2.090 Funcionamento do Programa Vigilancia Sanitaria							
3.1.90.04.00	Contratação por Tempo Determinado	0,00	0,00	314.600,00	339.768,00	366.949,44	396.305,40
3.1.90.92.00	Despesas de Exercícios Anteriores	0,00	0,00	10.000,00	10.800,00	11.664,00	12.597,12
3.3.90.30.00	Material de Consumo	0,00	0,00	30.220,00	32.637,60	35.248,61	38.068,50
3.3.90.36.00	Outros Serviços de Terc. - Pessoa Física	0,00	0,00	5.000,00	5.400,00	5.832,00	6.298,56
3.3.90.39.00	Outros Serviços de Terc. - Pessoa Jurídica	0,00	0,00	8.000,00	8.640,00	9.331,20	10.077,70
4.4.90.52.00	Equipamentos e Material Permanente	0,00	0,00	5.000,00	5.400,00	5.832,00	6.298,56
	Total do Projeto/Atividade	0,00	0,00	372.820,00	402.645,60	434.857,25	469.645,84
	Total da Unidade	3.950.097,78	6.161.848,25	4.063.320,00	4.388.385,60	4.739.456,45	5.118.612,97
	Total do Órgão	3.950.097,78	6.161.848,25	4.063.320,00	4.388.385,60	4.739.456,45	5.118.612,97

Prefeitura Municipal de Apuí

ESTADO DE AMAZONAS

LEI DE DIRETRIZES ORÇAMENTÁRIAS

METODOLOGIA E MEMÓRIA DE CÁLCULO DAS METAS ANUAIS

II.b - Demonstrativo da Despesa por Órgão, Unidade, Programa e Projeto/Atividade

Página: 34
Em Real (R\$)

CÓDIGOS	DISCRIMINAÇÃO	DESPESA REALIZADA					PREVISTA	
		2013	2014	2015	2016	2017	2018	

05 FUNDO MUNICIPAL DE ASSISTENCIA SOCIAL 05.001 FUNDO MUNICIPAL DE ASSISTENCIA SOCIAL

0034 ATENÇÃO COMUNITARIA

08.244.2.070 Apoio a Pastoral da Criança Lei Municipal 241/2011

3.3.50.41.00 Contribuições

6.000,00	12.000,00	0,00	0,00	0,00	0,00	0,00
Total do Projeto/Atividade		6.000,00	12.000,00	0,00	0,00	0,00

0072 CIDADANIA E INCLUSÃO SOCIAL

08.244.2.071 Encargos com o Prog. - EQUIPE VOLANTE / PBV III

3.3.90.30.00 Material de Consumo

0,00	49.674,87	0,00	0,00	0,00	0,00	0,00
Total do Projeto/Atividade		0,00	49.674,87	0,00	0,00	0,00

0072 CIDADANIA E INCLUSÃO SOCIAL

08.244.2.072 Encargos com o Prog. PBF/PAIF

3.3.90.14.00 Diárias - Civil

3.3.90.30.00 Material de Consumo

3.3.90.36.00 Outros Serviços de Terc. - Pessoa Física

3.3.90.39.00 Outros Serviços de Terc. - Pessoa Jurídica

4.4.90.52.00 Equipamentos e Material Permanente

0,00	5.770,00	0,00	0,00	0,00	0,00	0,00
15.393,80	22.337,21	0,00	0,00	0,00	0,00	0,00
29.600,00	37.100,00	0,00	0,00	0,00	0,00	0,00
350,00	0,00	0,00	0,00	0,00	0,00	0,00
12.833,98	15.358,66	0,00	0,00	0,00	0,00	0,00
Total do Projeto/Atividade		58.177,78	80.565,87	0,00	0,00	0,00

0072 CIDADANIA E INCLUSÃO SOCIAL

08.244.2.073 Encargos com o Prog. IGD

3.3.90.14.00 Diárias - Civil

3.3.90.30.00 Material de Consumo

3.3.90.39.00 Outros Serviços de Terc. - Pessoa Jurídica

4.4.90.52.00 Equipamentos e Material Permanente

0,00	3.950,00	0,00	0,00	0,00	0,00	0,00
15.205,93	54.774,89	0,00	0,00	0,00	0,00	0,00
0,00	940,00	0,00	0,00	0,00	0,00	0,00
607,36	46.475,50	0,00	0,00	0,00	0,00	0,00
Total do Projeto/Atividade		15.813,29	106.140,39	0,00	0,00	0,00

0072 CIDADANIA E INCLUSÃO SOCIAL

08.244.2.074 Encargos com o Prog. de Conv

3.3.90.30.00 Material de Consumo

3.3.90.39.00 Outros Serviços de Terc. - Pessoa Jurídica

12.224,71	26.393,64	0,00	0,00	0,00	0,00	0,00
0,00	1.500,00	0,00	0,00	0,00	0,00	0,00

Prefeitura Municipal de Apuí

ESTADO DE AMAZONAS

LEI DE DIRETRIZES ORÇAMENTÁRIAS

METODOLOGIA E MEMÓRIA DE CÁLCULO DAS METAS ANUAIS

II.b - Demonstrativo da Despesa por Órgão, Unidade, Programa e Projeto/Atividade

Página: 35
Em Real (R\$)

CÓDIGOS	DISCRIMINAÇÃO	DESPESA REALIZADA				ORÇADA	PREVISTA		
		2013	2014	2015	2016		2017	2018	
0772 CIDADANIA E INCLUSÃO SOCIAL		Total do Projeto/Atividade		12.224,71	27.893,64	0,00	0,00	0,00	0,00
08.244.2.076 Encargos com o Prog. PRO-JOVEM/ PBV-SCFV		0772 CIDADANIA E INCLUSÃO SOCIAL							
08.244.2.082 Encargos com o Programa PETI		0772 CIDADANIA E INCLUSÃO SOCIAL							
3.3.90.30.00	Material de Consumo	34.344,25	19.951,06	0,00	0,00	0,00	0,00	0,00	
3.3.90.39.00	Outros Serviços de Terc. - Pessoa Jurídica	0,00	0,00	0,00	0,00	0,00	0,00	0,00	
4.4.90.52.00	Equipamentos e Material Permanente	15.536,46	72.767,30	0,00	0,00	0,00	0,00	0,00	
Total do Projeto/Atividade		49.880,71	92.718,36	0,00	0,00	0,00	0,00	0,00	
0772 CIDADANIA E INCLUSÃO SOCIAL		08.244.2.082 Encargos com o Programa PETI							
3.3.90.30.00	Material de Consumo	18.422,04	38.658,21	0,00	0,00	0,00	0,00	0,00	
3.3.90.39.00	Outros Serviços de Terc. - Pessoa Jurídica	0,00	1.580,00	0,00	0,00	0,00	0,00	0,00	
4.4.90.52.00	Equipamentos e Material Permanente	140,57	24.170,74	0,00	0,00	0,00	0,00	0,00	
Total do Projeto/Atividade		18.562,61	64.408,95	0,00	0,00	0,00	0,00	0,00	
0034 ATENÇÃO COMUNITARIA		08.244.2.091 Apoio a Pastoral da Criança -Lei Municipal 241/2011							
08.244.2.091 Apoio a Pastoral da Criança -Lei Municipal 241/2011		3.3.50.41.00 Contribuições							
08.244.2.091 Apoio a Pastoral da Criança -Lei Municipal 241/2011		3.3.50.41.00 Contribuições							
Total do Projeto/Atividade		0,00	0,00	12.000,00	12.960,00	13.996,80	15.116,54		
0772 CIDADANIA E INCLUSÃO SOCIAL		08.244.2.092 Encargos com Programa de Serv. de Conv. e Fort.							
08.244.2.092 Encargos com Programa de Serv. de Conv. e Fort.		0772 CIDADANIA E INCLUSÃO SOCIAL							
08.244.2.092 Encargos com Programa de Serv. de Conv. e Fort.		0772 CIDADANIA E INCLUSÃO SOCIAL							
3.3.90.30.00	Material de Consumo	0,00	0,00	106.000,00	114.480,00	123.638,40	133.529,47		
3.3.90.36.00	Outros Serviços de Terc. - Pessoa Física	0,00	0,00	41.000,00	44.280,00	47.822,40	51.648,19		
3.3.90.39.00	Outros Serviços de Terc. - Pessoa Jurídica	0,00	0,00	33.000,00	35.640,00	38.491,20	41.570,50		
4.4.90.52.00	Equipamentos e Material Permanente	0,00	0,00	8.000,00	8.640,00	9.331,20	10.077,70		
Total do Projeto/Atividade		0,00	0,00	188.000,00	203.040,00	219.283,20	236.825,86		
0772 CIDADANIA E INCLUSÃO SOCIAL		08.244.2.093 Encargos com o Programa de Gestão - IGD							
08.244.2.093 Encargos com o Programa de Gestão - IGD		3.3.90.30.00 Material de Consumo							
08.244.2.093 Encargos com o Programa de Gestão - IGD		3.3.90.36.00 Outros Serviços de Terc. - Pessoa Física							
08.244.2.093 Encargos com o Programa de Gestão - IGD		3.3.90.39.00 Outros Serviços de Terc. - Pessoa Jurídica							
08.244.2.093 Encargos com o Programa de Gestão - IGD		4.4.90.52.00 Equipamentos e Material Permanente							
Total do Projeto/Atividade		0,00	0,00	39.600,00	42.768,00	46.189,44	49.884,60		
0772 CIDADANIA E INCLUSÃO SOCIAL		3.3.90.36.00 Outros Serviços de Terc. - Pessoa Física							
0772 CIDADANIA E INCLUSÃO SOCIAL		3.3.90.39.00 Outros Serviços de Terc. - Pessoa Jurídica							
0772 CIDADANIA E INCLUSÃO SOCIAL		4.4.90.52.00 Equipamentos e Material Permanente							
Total do Projeto/Atividade		0,00	0,00	10.000,00	10.800,00	11.664,00	12.597,12		
0772 CIDADANIA E INCLUSÃO SOCIAL		3.3.90.39.00 Outros Serviços de Terc. - Pessoa Jurídica							
0772 CIDADANIA E INCLUSÃO SOCIAL		4.4.90.52.00 Equipamentos e Material Permanente							
Total do Projeto/Atividade		0,00	0,00	15.000,00	16.200,00	17.496,00	18.895,68		
0772 CIDADANIA E INCLUSÃO SOCIAL		3.3.90.39.00 Outros Serviços de Terc. - Pessoa Jurídica							
0772 CIDADANIA E INCLUSÃO SOCIAL		4.4.90.52.00 Equipamentos e Material Permanente							
Total do Projeto/Atividade		0,00	0,00	25.000,00	27.000,00	29.160,00	31.492,80		

Prefeitura Municipal de Apuí

ESTADO DE AMAZONAS

LEI DE DIRETRIZES ORÇAMENTÁRIAS

METODOLOGIA E MEMÓRIA DE CÁLCULO DAS METAS ANUAIS

II. b - Demonstrativo da Despesa por Órgão, Unidade, Programa e Projeto/Atividade

Página: 36
Em Real (R\$)

CÓDIGOS	DISCRIMINAÇÃO	DESPESA REALIZADA			ORÇADA	PREVISTA		
		2013	2014	2015		2016	2017	2018
Total do Projeto/Atividade		0,00	0,00	89.600,00	96.768,00	104.509,44	112.870,20	
08.244.2.094 Encargos com o Programa - PBF/PAIF								
0072 CIDADANIA E INCLUSÃO SOCIAL								
Total do Projeto/Atividade		0,00	0,00	82.000,00	88.560,00	95.644,80	103.296,39	
08.244.2.095 Encargos com o Programa Equipe Volante/PBV III								
0072 CIDADANIA E INCLUSÃO SOCIAL								
Total do Projeto/Atividade		0,00	0,00	54.000,00	58.320,00	62.985,60	68.024,44	
Total da Unidade		160.659,10	433.402,08	425.600,00	459.648,00	496.419,84	536.133,43	
Total do Órgão		160.659,10	433.402,08	425.600,00	459.648,00	496.419,84	536.133,43	

Prefeitura Municipal de Apuí

ESTADO DE AMAZONAS

LEI DE DIRETRIZES ORÇAMENTÁRIAS

METODOLOGIA E MEMÓRIA DE CÁLCULO DAS METAS ANUAIS

II.b - Demonstrativo da Despesa por Órgão, Unidade, Programa e Projeto/Atividade

Página: 37

Em Real (R\$)

CÓDIGOS	DISCRIMINAÇÃO	DESPESA REALIZADA			PREVISTA		
		2013	2014	2015	2016	2017	2018

06 ENCARGOS C/ CONSELHO MUN. DE DESEN.RURAL 06.001 ENC. C/ CONSELHO MUN. DE DESENV. RURAL

0034 ATENÇÃO COMUNITARIA

20.606.2.096 Encargos com Conselho Mun. de Desenv. Rural

3.3.90.30.00	Material de Consumo	0,00	0,00	5.000,00	5.400,00	5.832,00	6.298,56
3.3.90.36.00	Outros Serviços de Terc. - Pessoa Física	0,00	0,00	5.000,00	5.400,00	5.832,00	6.298,56
3.3.90.39.00	Outros Serviços de Terc. - Pessoa Jurídica	0,00	0,00	5.000,00	5.400,00	5.832,00	6.298,56
	Total do Projeto/Atividade	0,00	0,00	15.000,00	16.200,00	17.496,00	18.895,68
	Total da Unidade	0,00	0,00	15.000,00	16.200,00	17.496,00	18.895,68
	Total do Órgão	0,00	0,00	15.000,00	16.200,00	17.496,00	18.895,68

Prefeitura Municipal de Apuí

ESTADO DE AMAZONAS

LEI DE DIRETRIZES ORÇAMENTÁRIAS

METODOLOGIA E MEMÓRIA DE CÁLCULO DAS METAS ANUAIS

II.b - Demonstrativo da Despesa por Órgão, Unidade, Programa e Projeto/Atividade

Página: 38
Em Real (R\$)

CÓDIGOS	DISCRIMINAÇÃO	DESPESA REALIZADA					PREVISTA	
		2013	2014	2015	2016	2017	2018	

09 RESERVA DE CONTINGÊNCIA 09.099 RESERVA DE CONTINGENCIA

9999 RESERVA DE CONTINGENCIA

99.999.2.097 Reserva de Contingencia

9.9.99.99.99 Reserva de Contingência

Total do Projeto/Atividade	0,00	0,00	907.300,00	979.884,00	1.058.274,72	1.142.936,70
Total da Unidade	0,00	0,00	907.300,00	979.884,00	1.058.274,72	1.142.936,70
Total do Órgão	0,00	0,00	907.300,00	979.884,00	1.058.274,72	1.142.936,70
Total Geral	31.753.718,75	34.230.475,56	30.242.676,00	55.184.902,56	59.599.694,75	64.367.670,23

Prefeitura Municipal de Apuí

ESTADO DE AMAZONAS
LEI DE DIRETRIZES ORÇAMENTÁRIAS
METODOLOGIA E MEMÓRIA DE CÁLCULO DAS METAS ANUAIS
III - RESULTADO PRIMÁRIO
Art. 4º, §2º, inciso II da LRF

(R\$)

ESPECIFICAÇÃO	2013	2014	2015	2016	2017	2018
RECEITAS CORRENTES (I)	29.968.684,89	30.445.717,71	30.242.676,00	32.662.090,08	35.275.057,29	38.097.061,86
RECEITAS CORRENTES (EXCETO INTRA)	33.731.914,65	34.375.500,52	34.744.080,00	37.523.606,40	40.525.494,91	43.767.534,50
Receitas Tributárias	1.078.284,23	1.523.921,10	1.459.800,00	1.576.584,00	1.702.710,72	1.838.927,57
Receita de Contribuição	264.889,54	327.753,11	270.000,00	291.600,00	314.928,00	340.122,24
Receita Patrimonial	294.712,16	446.215,15	45.000,00	48.600,00	52.488,00	56.687,04
Aplicações Financeiras (II)	294.665,53	418.715,15	45.000,00	48.600,00	52.488,00	56.687,04
Outras Receitas Patrimoniais	46,63	27.500,00	0,00	0,00	0,00	0,00
Receita Agropecuária	0,00	0,00	0,00	0,00	0,00	0,00
Receita Industrial	0,00	0,00	0,00	0,00	0,00	0,00
Receita de Serviços	75,00	0,00	0,00	0,00	0,00	0,00
Transferências Correntes	31.621.107,29	32.000.281,42	32.969.280,00	35.606.822,40	38.455.368,19	41.531.797,65
Outras Receitas Correntes	472.846,43	77.329,74	0,00	0,00	0,00	0,00
RECEITAS CORRENTES INTRA-ORÇAMENTÁRIAS	0,00	0,00	0,00	0,00	0,00	0,00
DEDUÇÕES DAS RECEITAS CORRENTES	-3.763.229,76	-3.929.782,81	-4.501.404,00	-4.861.516,32	-5.250.437,62	-5.670.472,64
RECEITAS FISCALS CORRENTES (III) = (I - II)	29.674.019,36	30.027.002,56	30.197.676,00	32.613.490,08	35.222.569,29	38.040.374,82
RECEITAS DE CAPITAL (IV)	1.879.450,30	2.613.293,04	0,00	0,00	0,00	0,00
Operações de Crédito (V)	0,00	0,00	0,00	0,00	0,00	0,00
Alienação de Bens (VI)	0,00	0,00	0,00	0,00	0,00	0,00
Amortizações de Empréstimos (VII)	0,00	0,00	0,00	0,00	0,00	0,00
Transferências de Capital	1.879.450,30	2.613.293,04	0,00	0,00	0,00	0,00
Outras Receitas de Capital	0,00	0,00	0,00	0,00	0,00	0,00
Receitas Fiscais de Capital (VIII) = (IV - V - VI - VII)	1.879.450,30	2.613.293,04	0,00	0,00	0,00	0,00
RECEITAS NÃO-FINANCEIRAS (OU RECEITAS FISCALS LÍQUIDAS) (IX) = (III + VIII)	31.553.469,66	32.640.295,60	30.197.676,00	32.613.490,08	35.222.569,29	38.040.374,82
RECEITA TOTAL	31.848.135,19	33.059.010,75	30.242.676,00	32.662.090,08	35.275.057,29	38.097.061,86
DESPESAS CORRENTES (X)	28.229.905,67	30.935.097,49	26.880.376,00	29.030.806,08	31.353.270,56	33.861.532,14
Pessoal e Encargos Sociais	13.826.236,61	14.921.964,97	12.657.680,00	13.670.294,40	14.763.917,95	15.945.031,37
Juros e Encargos da Dívida (XI)	0,00	0,00	10.000,00	10.800,00	11.664,00	12.597,12
Outras Despesas Correntes	14.403.669,06	16.013.132,52	14.212.696,00	15.349.711,68	16.577.688,61	17.903.903,65
DESPESAS FISCALS CORRENTES (XII) = (X - XI)	28.229.905,67	30.935.097,49	26.870.376,00	29.020.006,08	31.341.606,56	33.848.935,02
DESPESAS DE CAPITAL (XIII)	3.523.813,08	3.295.378,07	2.455.000,00	2.651.400,00	2.863.512,00	3.092.592,96
Investimentos	3.348.301,02	3.098.440,82	2.305.000,00	2.489.400,00	2.688.552,00	2.903.636,16
Inversões Financeiras	0,00	60.000,00	0,00	0,00	0,00	0,00
Transferência de Capital	0,00	0,00	0,00	0,00	0,00	0,00
Amortização da Dívida (XIV)	175.512,06	136.937,25	150.000,00	162.000,00	174.960,00	188.956,80
DESPESAS FISCALS DE CAPITAL (XV) = (XIII - XIV)	3.348.301,02	3.158.440,82	2.305.000,00	2.489.400,00	2.688.552,00	2.903.636,16
RESERVA DE CONTINGÊNCIA (XVI)	0,00	0,00	907.300,00	979.884,00	1.058.274,72	1.142.936,70
RESERVA ORÇAMENTÁRIA (XVI-a)	0,00	0,00	0,00	0,00	0,00	0,00
DESPESAS NÃO-FINANCEIRAS (OU DESPESAS FISCALS LÍQUIDAS) (XVII) = (XII + XV + XVI)	31.578.206,69	34.093.538,31	30.082.676,00	32.489.290,08	35.088.433,28	37.895.507,88
DESPESA TOTAL	31.753.718,75	34.230.475,56	30.242.676,00	32.662.090,08	35.275.057,28	38.097.061,80
Resultado Primário (IX - XVII)	-24.737,03	-1.453.242,71	115.000,00	124.200,00	134.136,01	144.866,94

Prefeitura Municipal de Apuí

ESTADO DE AMAZONAS
LEI DE DIRETRIZES ORÇAMENTÁRIAS
METODOLOGIA E MEMÓRIA DE CÁLCULO DAS METAS ANUAIS
IV - RESULTADO NOMINAL
Art. 4º, §2º, inciso II da LRF

(R\$)

ESPECIFICAÇÃO	2013	2014	2015	2016	2017	2018
	(b)	(c)	(d)	(e)	(f)	(g)
DÍVIDA CONSOLIDADA (I)	8.556.900,66	8.566.900,66	9.252.252,71	9.992.432,93	10.791.827,56	11.655.173,76
DEDUÇÕES (II)	3.618.894,47	6.765.251,83	7.306.471,97	7.890.989,73	8.522.268,90	9.204.050,42
Ativo Disponível	770.078,41	6.668.281,59	7.201.744,11	7.777.883,64	8.400.114,33	9.072.123,48
Haveres Financeiros	3.401.645,05	3.401.645,05	3.673.776,65	3.967.678,78	4.285.093,08	4.627.900,53
(-) Restos a Pagar Processados	552.828,99	3.304.674,81	3.569.048,79	3.854.572,69	4.162.938,51	4.495.973,59
DÍVIDA CONSOLIDADA LÍQUIDA (III) = (I - II)	4.938.006,19	1.801.648,83	1.945.780,74	2.101.443,20	2.269.558,66	2.451.123,34
RECEITA DE PRIVATIZAÇÕES (IV)	0,00	0,00	0,00	0,00	0,00	0,00
PASSIVOS RECONHECIDOS (V)	0,00	0,00	0,00	0,00	0,00	0,00
DÍVIDA FISCAL LÍQUIDA (III + IV - V)	4.938.006,19	1.801.648,83	1.945.780,74	2.101.443,20	2.269.558,66	2.451.123,34
Resultado Nominal	(b - a*)	(c - b)	(d - c)	(e - d)	(f - e)	(g - f)
	-1.706.058,64	-3.136.357,36	144.131,91	155.662,46	168.115,46	181.564,68

Notas:

- O cálculo da Metas Anuais relativas ao resultado Nominal foi efetuado em conformidade com a metodologia estabelecida pelo Governo Federal, normatizada pela STN - Secretaria do Tesouro Nacional.

* Refere-se ao valor previsto da Dívida Consolidada Líquida do exercício de 2012(R\$6.644.064,83)

Apuí-AM, 29 de Outubro de 2015

Admilson Nogueira
Prefeito Municipal

Rosana Vasques de Oliveira
Contadora CRC/AM 7.905

Sandra Cristina Bazalila
Secretaria de Administração
Adriane Passos Silva
Secretaria de Planejamento

Prefeitura Municipal de Apuí
 ESTADO DE AMAZONAS
 LEI DE DIRETRIZES ORÇAMENTÁRIAS
 METODOLOGIA E MEMÓRIA DE CÁLCULO DAS METAS ANUAIS
 V - MONTANTE DA DÍVIDA PÚBLICA
 Art. 4º, §2º, inciso II da LRF


(R\$)

ESPECIFICAÇÃO	2012	2013	2014	2015	2016	2017	2018
DÍVIDA CONSOLIDADA (1)	8.742.412,72	8.556.900,66	8.566.900,66	9.252.252,71	9.992.432,93	10.791.827,56	11.655.173,76
Dívida Mobiliária	8.742.412,72	0,00	0,00	0,00	0,00	0,00	0,00
Outras Dívidas	0,00	8.556.900,66	8.566.900,66	9.252.252,71	9.992.432,93	10.791.827,56	11.655.173,76
DEDUÇÕES (II)	2.098.347,89	3.618.894,47	6.765.251,83	7.306.471,97	7.890.989,73	8.522.268,90	9.204.050,42
Ativo Disponível	86.798,17	770.078,41	6.668.281,59	7.201.744,11	7.777.883,64	8.400.114,33	9.072.123,48
Haveres Financeiros	3.205.323,26	3.401.645,05	3.401.645,05	3.673.776,65	3.967.678,78	4.285.093,08	4.627.900,53
(-) Restos a Pagar	1.193.773,54	552.828,99	3.304.674,81	3.569.048,79	3.854.572,69	4.162.938,51	4.495.973,59
Dívida Consolidada Líquida	6.644.064,83	4.938.006,19	1.801.648,83	1.945.780,74	2.101.443,20	2.269.558,66	2.451.123,34

Apuí-AM, 29 de Outubro de 2015


 Admilson Nogueira
 Prefeito Municipal

Rosana Vasques de Oliveira
 Contadora CRC/AM 7.905


 Saldanêa Passos Sbraglia
 Secretária de Fazenda e Finanças
 Portaria 567/2015

Prefeitura Municipal de Apuí
 ESTADO DE AMAZONAS
 LEI DE DIRETRIZES ORÇAMENTARIAS
 ANEXO DE RISCOS FISCAIS
 DEMONSTRATIVO DE RISCOS FISCAIS E PROVIDÊNCIAS
 2016

AMF (LRF, art. 4º, §3º)


	0,00		0,00
TOTAL	0,00	TOTAL	0,00

Fonte: Portaria STN Nº 637 de 18/10/2012

Apuí-AM, 29 de Outubro de 2015


Adilson Nogueira
 Prefeito Municipal

Rosana Vasques de Oliveira
 Contadora CRC/AM 7.905


Sandra Cristina Bezerra
 Ariane Passos Silva
 Secretária de Fazenda
 Filial de Inerina
 Portaria 567/2015

Prefeitura Municipal de Apuí
ESTADO DE AMAZONAS
LEI DE DIRETRIZES ORÇAMENTÁRIAS
ANEXO DE METAS FISCAIS
Demonstrativo I - Metas Anuais
2016

AMF - Tabela 1 (LRF, art. 4º, §1º)

ESPECIFICAÇÃO	2016			2017			2018		
	Valor Corrente (a)	Valor Constante	% PIB (a/PIB) x 100	Valor Corrente (b)	Valor Constante	% PIB (b/PIB) x 100	Valor Corrente (c)	Valor Constante	% PIB (c/PIB) x 100
Receita Total	32.662.090,08	30.930.009,55	0,049	35.275.057,29	31.834.947,41	0,051	38.097.061,86	32.750.756,34	0,054
Receitas Primárias (I)	32.613.490,08	30.883.986,82	0,048	35.222.569,29	31.787.578,16	0,051	38.040.374,82	32.702.024,41	0,054
Despesa Total	32.662.090,08	30.930.009,55	0,049	35.275.057,28	31.834.947,40	0,051	38.097.061,80	32.750.756,29	0,054
Despesas Primárias (II)	32.489.290,08	30.766.373,18	0,048	35.088.433,28	31.666.523,43	0,051	37.895.507,88	32.577.487,20	0,054
Resultado Primário (III)=(I-II)	124.200,00	117.613,64	0,000	134.136,01	121.054,74	0,000	144.866,94	124.537,21	0,000
Resultado Nominal	155.662,46	147.407,63	0,000	168.115,46	151.720,43	0,000	181.564,68	156.085,02	0,000
Dívida Pública Consolidada	9.992.432,93	9.462.531,18	0,015	10.791.827,56	9.739.382,14	0,016	11.655.173,76	10.019.558,92	0,017
Dívida Consolidada Líquida	2.101.443,20	1.990.003,03	0,003	2.269.558,66	2.048.225,75	0,003	2.451.123,34	2.107.147,88	0,004
Receitas Primárias advindas de PPP (IV)	0,00	0,00	0,00	0,00	0,00	0,00	0,00	0,00	0,00
Despesas Primárias geradas por PPP (V)	0,00	0,00	0,00	0,00	0,00	0,00	0,00	0,00	0,00
Impacto do saldo das PPP (VI) = (IV - V)	0,00	0,00	0,00	0,00	0,00	0,00	0,00	0,00	0,00

Nota:

- O cálculo das metas acima descritas foi realizado considerando-se o seguinte cenário macroeconômico:

VARIÁVEIS	2016			2017			2018		
	PIB real (crescimento % anual)	Taxa real de juro implícito sobre a dívida líquida do Governo (média % anual)	Câmbio (R\$/US\$ - Final do Ano)	Inflação média (% anual) projetada com base em índices oficiais de inflação	Projeção do PIB do Estado - R\$ milhares				
PIB real (crescimento % anual)	1,54	12,50	2,90	2,20	11,60	2,37	11,60	2,37	
Taxa real de juro implícito sobre a dívida líquida do Governo (média % anual)	2,90	5,60	4,93	3,10	3,20	3,10	3,20	3,20	
Câmbio (R\$/US\$ - Final do Ano)	5,60	67.372.000.000,00	68.854.000.000,00	4,93	70.486.000.000,00	4,98	70.486.000.000,00	4,98	

Metodologia de Cálculo dos Valores Constantes:

2016	2017	2018
Valor Corrente / 1,0560	Valor Corrente / 1,1081	Valor Corrente / 1,1632

Apuí-AM, 29 de Outubro de 2015

Admissional Nogueira
Prefeita Municipal

Rosana Vasques de Oliveira
Contadora CRC/AM 7.905

Sandra Cristina Bezerra
Secretária de Finanças
Secretaria de Finanças
Portaria 567/2015

Prefeitura Municipal de Apuí

ESTADO DE AMAZONAS
LEI DE DIRETRIZES ORÇAMENTÁRIAS
ANEXO DE METAS FISCAIS

Demonstrativo II - Avaliação do Cumprimento das Metas Fiscais do Exercício Anterior
2016

AMF - Tabela 2 (LRF, art. 4º, §2º, inciso I)

(R\$)


ESPECIFICAÇÃO	I - Metas Previstas 2014 (a)	% PIB	II - Metas Realizadas 2014 (b)	% PIB	Variação (II - I)	
					Valor (c) = (b - a)	% (c/a) x 100
Receita Total	26.725.130,00	0,041	33.059.010,75	0,050	6.333.880,75	23,70
Receitas Primárias (I)	26.670.130,00	0,041	32.640.295,60	0,050	5.970.165,60	22,38
Despesa Total	26.725.130,00	0,041	34.230.475,56	0,052	7.505.345,56	28,08
Despesas Primárias (II)	26.555.130,00	0,040	34.093.538,31	0,052	7.538.408,31	28,38
Resultado Primário (III)=(I - II)	115.000,00	0,000	-1.453.242,71	-0,002	-1.568.242,71	-1363,68
Resultado Nominal	0,00	0,000	-3.136.357,36	-0,005	-3.136.357,36	0,00
Dívida Pública Consolidada	0,00	0,000	8.566.900,66	0,013	8.566.900,66	0,00
Dívida Consolidada Líquida	0,00	0,000	1.801.648,83	0,003	1.801.648,83	0,00

Nota:

PIB Estadual Previsto e Realizado para 2014

ESPECIFICAÇÃO	VALOR
Previsão do PIB Estadual para 2014	65.693.000.000,00
Valor efetivo(realizado) do PIB Estadual para 2014	65.693.000.000,00

Apuí-AM, 29 de Outubro de 2015


Admilson Nogueira
Prefeito Municipal

Rosana Vasques de Oliveira
Contadora CRC/AM 7.905


Sandra Cristina Bazalza
Secretaria de Administração
Finanças Interina
Adriane Pinho Silva
Secretaria de Fazenda Interina

Prefeitura Municipal de Apuí
 ESTADO DE AMAZONAS
 LEI DE DIRETRIZES ORÇAMENTÁRIAS
 ANEXO DE METAS FISCAIS
 Demonstrativo III - Metas Fiscais Atuais Comparadas com as Fixadas nos Três Exercícios Anteriores
 2016

AMF - Tabela 3 (LRF, art. 4º, §2º, inciso II)

ESPECIFICAÇÃO	VALORES A PREÇOS CORRENTES										
	2013	2014	%	2015	%	2016	%	2017	%	2018	%
Receita Total	31.848.135,19	33.059.010,75	3,8	30.242.676,00	-8,5	32.662.090,08	8,0	35.275.057,29	8,0	38.097.061,86	8,0
Receitas Primárias (I)	31.553.469,66	32.640.295,60	3,4	30.197.676,00	-7,5	32.613.490,08	8,0	35.222.569,29	8,0	38.040.374,82	8,0
Despesa Total	31.753.718,75	34.230.475,56	7,8	30.242.676,00	-11,7	32.662.090,08	8,0	35.275.057,28	8,0	38.097.061,80	8,0
Despesas Primárias (II)	31.578.206,69	34.093.538,31	8,0	30.082.676,00	-11,8	32.489.290,08	8,0	35.088.433,28	8,0	37.895.507,88	8,0
Resultado Primário (III)=(I - II)	-24.737,03	-1.453.242,71	0,0	115.000,00	0,0	124.200,00	8,0	134.136,01	8,0	144.866,94	8,0
Resultado Nominal	-1.706.058,64	-3.136.357,36	83,8	144.131,91	-104,6	155.662,46	8,0	168.115,46	8,0	181.564,68	8,0
Divida Pública Consolidada	8.556.900,66	8.566.900,66	0,1	9.252.252,71	8,0	9.992.432,93	8,0	10.791.827,56	8,0	11.655.173,76	8,0
Divida Consolidada Líquida	4.938.006,19	1.801.648,83	-63,5	1.945.780,74	8,0	2.101.443,20	8,0	2.269.558,66	8,0	2.451.123,34	8,0

VALORES A PREÇOS CONSTANTES

ESPECIFICAÇÃO	VALORES A PREÇOS CONSTANTES										
	2013	2014	%	2015	%	2016	%	2017	%	2018	%
Receita Total	36.150.037,97	35.264.046,77	-2,5	30.242.676,00	-14,2	30.930.009,55	2,3	31.834.947,41	2,9	32.750.756,34	2,9
Receitas Primárias (I)	35.815.570,35	34.817.403,32	-2,8	30.197.676,00	-13,3	30.883.986,82	2,3	31.787.578,16	2,9	32.702.024,41	2,9
Despesa Total	36.042.868,19	36.513.648,28	1,3	30.242.676,00	-17,2	30.930.009,55	2,3	31.834.947,40	2,9	32.750.756,29	2,9
Despesas Primárias (II)	35.843.648,75	36.367.577,32	1,5	30.082.676,00	-17,3	30.766.373,18	2,3	31.666.523,43	2,9	32.577.487,20	2,9
Resultado Primário (III)=(I - II)	-28.078,40	-1.550.174,00	0,0	115.000,00	0,0	117.613,64	2,3	121.054,74	2,9	124.537,21	2,9
Resultado Nominal	-1.936.505,36	-3.345.552,40	72,8	144.131,91	-104,3	147.407,63	2,3	151.720,43	2,9	156.085,02	2,9
Divida Pública Consolidada	9.712.728,30	9.138.312,93	-5,9	9.252.252,71	1,3	9.462.531,18	2,3	9.739.382,14	2,9	10.019.558,92	2,9
Divida Consolidada Líquida	5.605.009,85	1.921.818,81	-65,7	1.945.780,74	1,3	1.990.003,03	2,3	2.048.225,75	2,9	2.107.147,88	2,9

Nota:

Metodologia de Cálculo dos Valores Constantes

	ÍNDICES DE INFLAÇÃO			
	2013	2014	2015	2016*
Valor Corrente x 1,1351	6,41	6,67	5,60	4,93
Valor Corrente x 1,0667	6,41	6,67	5,60	4,93
Valor Corrente x 1,0000	6,41	6,67	5,60	4,93
Valor Corrente / 1,1081	6,41	6,67	5,60	4,93
Valor Corrente / 1,1632	6,41	6,67	5,60	4,93

* Inflação Média (% anual) projetada com base no Índice Nacional de Preços ao Consumidor Amplo - IPCA, divulgado pelo IBGE

Apuí-AM, 29 de Outubro de 2015

Admilson Nogueira
 Prefeito Municipal

Rosana Vasques de Oliveira
 Contadora CRC/AM 7.905

Sandra Cristina Bazalita
 Secretária de Administração
 Adilene Passos Silva
 Secretária de Planejamento

Prefeitura Municipal de Apuí

ESTADO DE AMAZONAS
LEI DE DIRETRIZES ORÇAMENTÁRIAS
ANEXO DE METAS FISCAIS
Demonstrativo IV - Evolução do Patrimônio Líquido
2016

AMF - Tabela 4 (LRF, art. 4º, §2º, inciso III)

						(R\$)	
PATRIMÔNIO LÍQUIDO	2014	%	2013	%	2012	%	
Patrimônio/Capital	14.211.148,91	100,00	8.679.088,68	100,00	6.154.927,06	100,00	
Reservas	0,00	0,00	0,00	0,00	0,00	0,00	
Resultado Acumulado	0,00	0,00	0,00	0,00	0,00	0,00	
TOTAL	14.211.148,91	100,00	8.679.088,68	100,00	6.154.927,06	100,00	

REGIME PREVIDENCIÁRIO

						(R\$)	
PATRIMÔNIO LÍQUIDO	2014	%	2013	%	2012	%	
Patrimônio/Capital	0,00	0,00	0,00	0,00	0,00	0,00	
Reservas	0,00	0,00	0,00	0,00	0,00	0,00	
Resultado Acumulado	0,00	0,00	0,00	0,00	0,00	0,00	
TOTAL	0,00	0,00	0,00	0,00	0,00	0,00	

Apuí-AM, 29 de Outubro de 2015


Admilson Nogueira
Prefeito Municipal

Rosana Vasques de Oliveira
Contadora CRC/AM 7.905


Sandra Cristina Bazaglia
Secretaria de Administração
Finanças Internas
Portaria 567/2015

Prefeitura Municipal de Apuí

ESTADO DE AMAZONAS
LEI DE DIRETRIZES ORÇAMENTÁRIAS
ANEXO DE METAS FISCAIS
Demonstrativo V - Origem e Aplicação dos Recursos Obtidos com a Alienação de Ativos
2016

(R\$)

AMF - Tabela 5 (LRF, art. 4º, §2º, inciso III)

RECEITAS REALIZADAS	2014 (a)	2013 (b)	2012 (c)
RECEITA DE CAPITAL			
Receita de Alienação de Ativos	0,00	0,00	0,00
Alienação de Bens Móveis	0,00	0,00	0,00
Alienação de Bens Imóveis			
TOTAL	0,00	0,00	0,00

DESPESAS REALIZADAS	2014 (d)	2013 (e)	2012 (f)
APLICAÇÃO DOS RECURSOS DA ALIENAÇÃO DE ATIVOS			
DESPESAS DE CAPITAL	0,00	0,00	0,00
Investimentos	0,00	0,00	0,00
Inversões Financeiras	0,00	0,00	0,00
Amortização da Dívida			
DESPESAS CORRENTES DOS REGIMES PREVIDENCIÁRIOS	0,00	0,00	0,00
Regime Geral de Previdência Social	0,00	0,00	0,00
Regimes Próprios dos Servidores Públicos			
TOTAL	0,00	0,00	0,00

SALDO FINANCEIRO DO EXERCÍCIO (III) = (I - II)	(g)=((Ia-Id)+IIIh)	(h)=((Ib-Ile)+IIIi)	(i)=(Ic - II f)
	0,00	0,00	0,00

Apuí-AM, 29 de Outubro de 2015


Admilson Nogueira
Prefeito Municipal

Rosana Vasques de Oliveira
Contadora CRC/AM 7.905


Sandra Cristina Bazalua
Secretaria de Fazenda
Adriane Passos Silva
Secretaria de Fazenda Interina
Portaria 567/2015

Prefeitura Municipal de Apuí
 ESTADO DE AMAZONAS
 LEI DE DIRETRIZES ORÇAMENTÁRIAS
 ANEXO DE METAS FISCAIS
 Demonstrativo VI - Avaliação da Situação Financeira e Atuarial do Regime Próprio de Previdência dos Servidores
 2016

(R\$)

AMF - Tabela 6 (LRF, art. 4º, §2º, inciso IV, alínea "a")

	2012	2013	2014
RECEITAS			
RECEITAS CORRENTES PREVIDENCIÁRIAS-RPPS(EXCETO INTRA-ORÇAMEN			
RECEITAS CORRENTES	0,00	0,00	0,00
Receita de Contribuições dos Segurados	0,00	0,00	0,00
Pessoal Civil	0,00	0,00	0,00
Pessoal Militar	0,00	0,00	0,00
Outras Receitas de Contribuições	0,00	0,00	0,00
Receita Patrimonial	0,00	0,00	0,00
Receita de Serviços	0,00	0,00	0,00
Outras Receitas Correntes	0,00	0,00	0,00
Compensação Previdenciária do RGPS para o RPPS	0,00	0,00	0,00
Demais Receitas Correntes	0,00	0,00	0,00
RECEITA DE CAPITAL	0,00	0,00	0,00
Alienação de Bens, Direitos e Ativos	0,00	0,00	0,00
Amortização de Empréstimos	0,00	0,00	0,00
Outras Receitas de Capital	0,00	0,00	0,00
(-)DEDUÇÕES DA RECEITA	0,00	0,00	0,00
RECEITAS PREVIDENCIÁRIAS-RPPS(INTRA-ORÇAMENTÁRIAS)(II)	0,00	0,00	0,00
RECEITAS CORRENTES	0,00	0,00	0,00
Receitas de Contribuições	0,00	0,00	0,00
Patronal	0,00	0,00	0,00
Pessoal Civil	0,00	0,00	0,00
Pessoal Militar	0,00	0,00	0,00
Para Cobertura de Déficit Atuarial	0,00	0,00	0,00
Em Regime de Débitos e Parcelamento	0,00	0,00	0,00
Receita Patrimonial	0,00	0,00	0,00
Receita de Serviços	0,00	0,00	0,00
Outras Receitas Correntes	0,00	0,00	0,00
RECEITAS DE CAPITAL	0,00	0,00	0,00
Outras Receitas de Capital	0,00	0,00	0,00
(-)DEDUÇÕES DA RECEITA	0,00	0,00	0,00
TOTAL DAS RECEITAS PREVIDENCIÁRIAS (III) = (I + II)	0,00	0,00	0,00

Prefeitura Municipal de Apuí
 ESTADO DE AMAZONAS
 LEI DE DIRETRIZES ORÇAMENTÁRIAS
 ANEXO DE METAS FISCAIS
 Demonstrativo VI - Avaliação da Situação Financeira e Atuarial do Regime Próprio de Previdência dos Servidores
 2016

(R\$)

AMF - Tabela 6 (LRF, art. 4º, §2º, inciso IV, alínea "a")

	2012	2013	2014
DESPESAS	0,00	0,00	0,00
DESPESAS PREVIDENCIÁRIAS-RPPS(EXCETO INTRA-ORÇAMENTÁRIA)(IV)	0,00	0,00	0,00
ADMINISTRAÇÃO	0,00	0,00	0,00
Despesas Correntes	0,00	0,00	0,00
Despesas de Capital	0,00	0,00	0,00
PREVIDÊNCIA	0,00	0,00	0,00
Pessoal Civil	0,00	0,00	0,00
Pessoal Militar	0,00	0,00	0,00
Outras Despesas Previdenciárias	0,00	0,00	0,00
Compensação Previdenciária do RPPS para RGPS	0,00	0,00	0,00
Demais Despesas Previdenciárias	0,00	0,00	0,00
DESPESAS PREVIDENCIÁRIAS-RPPS(INTRA-ORÇAMENTÁRIAS)(V)	0,00	0,00	0,00
ADMINISTRAÇÃO	0,00	0,00	0,00
Despesas Correntes	0,00	0,00	0,00
Despesas de Capital	0,00	0,00	0,00
RESULTADO PREVIDENCIÁRIO (VII) = (III + VI)	0,00	0,00	0,00
BENS E DIREITOS DO RPPS (X) = S.Ex.Ant. + (VIII + IX) THE OLD MACDONALD HAVE A FARM IA	0,00	0,00	0,00


Nota

- O saldo de bens e direitos de 2011 era R\$ 0,00

Apuí-AM, 29 de Outubro de 2015


 Admililson Nogueira
 Prefeito Municipal

Rosana Vasques de Oliveira
 Contadora CRC/AM 7.905


 Sandra Cristina Bazalla
 Sec. Adriana Passos Silva
 Secretária de Finanças
 Portaria 567/2015

Prefeitura Municipal de Apuí
 ESTADO DE AMAZONAS
 LEI DE DIRETRIZES ORÇAMENTÁRIAS
 ANEXO DE METAS FISCAIS
 Demonstrativo VI - Avaliação da Situação Financeira e Atuarial do Regime Próprio de Previdência dos Servidores
 2016

AMF - Tabela 6 (LRF, art. 4º, §2º, inciso IV, alínea "a")

(R\$)

	2012	2013	2014
RECEITAS CORRENTES PREVIDENCIÁRIAS-RPPS(EXCETO INTRA-ORÇAMEN	0,00	0,00	0,00
RECEITAS CORRENTES	0,00	0,00	0,00
Receita de Contribuições dos Segurados	0,00	0,00	0,00
Pessoal Civil	0,00	0,00	0,00
Pessoal Militar	0,00	0,00	0,00
Outras Receitas de Contribuições	0,00	0,00	0,00
Receita Patrimonial	0,00	0,00	0,00
Receita de Serviços	0,00	0,00	0,00
Outras Receitas Correntes	0,00	0,00	0,00
Compensação Previdenciária do RGPS para o RPPS	0,00	0,00	0,00
Demais Receitas Correntes	0,00	0,00	0,00
RECEITA DE CAPITAL	0,00	0,00	0,00
Alienação de Bens, Direitos e Ativos	0,00	0,00	0,00
Amortização de Empréstimos	0,00	0,00	0,00
Outras Receitas de Capital	0,00	0,00	0,00
(-)DEDUÇÕES DA RECEITA	0,00	0,00	0,00
RECEITAS PREVIDENCIÁRIAS-RPPS(INTRA-ORÇAMENTÁRIAS)(II)	0,00	0,00	0,00
RECEITAS CORRENTES	0,00	0,00	0,00
Receitas de Contribuições	0,00	0,00	0,00
Patronal	0,00	0,00	0,00
Pessoal Civil	0,00	0,00	0,00
Pessoal Militar	0,00	0,00	0,00
Para Cobertura de Déficit Atuarial	0,00	0,00	0,00
Em Regime de Débitos e Parcelamento	0,00	0,00	0,00
Receita Patrimonial	0,00	0,00	0,00
Receita de Serviços	0,00	0,00	0,00
Outras Receitas Correntes	0,00	0,00	0,00
RECEITAS DE CAPITAL	0,00	0,00	0,00
Outras Receitas de Capital	0,00	0,00	0,00
(-)DEDUÇÕES DA RECEITA	0,00	0,00	0,00
TOTAL DAS RECEITAS PREVIDENCIÁRIAS (III) = (I + II)	0,00	0,00	0,00

Prefeitura Municipal de Apuí
 ESTADO DE AMAZONAS
 LEI DE DIRETRIZES ORÇAMENTÁRIAS
 ANEXO DE METAS FISCAIS
 Demonstrativo VI - Avaliação da Situação Financeira e Atuarial do Regime Próprio de Previdência dos Servidores
 2016

(R\$)


AMF - Tabela 6 (LRF, art. 4º, §2º, inciso IV, alínea "a")

	2012	2013	2014
DESPESAS			
DESPESAS PREVIDENCIÁRIAS-RPPS(EXCETO INTRA-ORÇAMENTÁRIA)(IV)	0,00	0,00	0,00
ADMINISTRAÇÃO	0,00	0,00	0,00
Despesas Correntes	0,00	0,00	0,00
Despesas de Capital	0,00	0,00	0,00
PREVIDÊNCIA	0,00	0,00	0,00
Pessoal Civil	0,00	0,00	0,00
Pessoal Militar	0,00	0,00	0,00
Outras Despesas Previdenciárias	0,00	0,00	0,00
Compensação Previdenciária do RPPS para RGPS	0,00	0,00	0,00
Demais Despesas Previdenciárias	0,00	0,00	0,00
DESPESAS PREVIDENCIÁRIAS-RPPS(INTRA-ORÇAMENTÁRIAS)(V)	0,00	0,00	0,00
ADMINISTRAÇÃO	0,00	0,00	0,00
Despesas Correntes	0,00	0,00	0,00
Despesas de Capital	0,00	0,00	0,00
RESULTADO PREVIDENCIÁRIO (VII) = (III + VI)	0,00	0,00	0,00
BENS E DIREITOS DO RPPS (X) = S.Ex.Ant. + (VIII + IX) THE OLD MACDONALD HAVE A FARM IA	0,00	0,00	0,00

Nota

- O saldo de bens e direitos de 2011 era R\$ 0,00

Apuí-AM, 29 de Outubro de 2015


Admilson Nogueira
 Prefeito Municipal

Rosana Vasques de Oliveira
 Contadora CRC/AM 7.905


Sandra Cristine Passos Silva
 Secretária de Fazenda Interina
 Finanças
 Portaria 567/2015

Prefeitura Municipal de Apuí

ESTADO DE AMAZONAS
LEI DE DIRETRIZES ORÇAMENTÁRIAS
ANEXO DE METAS FISCAIS
Demonstrativo VII - Estimativa e Compensação da Renúncia de Receita
2016

(R\$)

AMF - Tabela 8 (LRF, art. 4º, §2º, inciso V)

Tributo	Modalidade	SETOR / PROGRAMA / BENEFICIÁRIO	RENÚNCIA DE RECEITA PREVISTA			COMPENSAÇÃO
			2016	2017	2018	
			0,00	0,00	0,00	
TOTAL			0,00	0,00	0,00	

Apuí-AM, 29 de Outubro de 2015


Adilson Nogueira
Prefeito Municipal

Rosana Vasques de Oliveira
Contadora CRC/AM 7.905


Sandra Cristina Bazalta
Secretária de Finanças Municipais
Portaria 567/2015

Prefeitura Municipal de Apuí


ESTADO DE AMAZONAS
LEI DE DIRETRIZES ORÇAMENTÁRIAS
ANEXO DE METAS FISCAIS
Demonstrativo VIII - Margem de Expansão das Despesas Obrigatórias de
Caráter Continuado
2016

AMF - Tabela 9 (LRF, art. 4º, §2º, inciso V)

(R\$)

EVENTOS	2016
Aumento Permanente da Receita	2.419.414,08
(-) Transferências Constitucionais	1.445.291,68
(-) Transferências ao FUNDEB	393,02
Saldo Final do Aumento Permanente de Receita (I)	973.729,38
Redução Permanente de Despesas (II)	0,00
Margem Bruta (III) = (I + II)	973.729,38
Saldo Utilizado da Margem Bruta (IV)	850.000,00
Novas DOCC	850.000,00
Novas DOCC Geradas Pelas PPP	0,00
Margem Líquida de Expansão de DOCC (V)=(III - IV)	123.729,38

Apuí-AM, 29 de Outubro de 2015


Admilson Nogueira
Prefeito Municipal

Rosana Vasques de Oliveira
Contadora CRC/AM 7.905


Sandra Cristina Bazaglia
Secretaria de Administração
Secretaria de Fazenda Interina
Finanças Interina
Portaria 567/2015